



UTCSSA

新生手册

Chinese Students and Scholars Association  
The University of Texas at Austin

2024-2025 版

# 序言

## PREFACE

当你怀揣着 UT 的录取通知书，接过这份内容充实、情感殷实的新生手册时，恭喜你已经成为了长角牛家庭的一员。Welcome Class of 2028, our new longhorns!

《2024-2025 UTCSSA 新生手册》（奥斯汀留学生活指南）终于和大家见面啦！本次的修订首次由行政部&新生部合作完成，在内容上做了优化和更新。我们所做的一切都旨在为新生提供一个有用的信息获取渠道，欢迎大家利用、交流。

祝大家一路平安，我们奥斯汀见！Hook 'em horns!

UTCSSA 行政部&新生部

2024 年 5 月

# 目 录

## CONTENTS

### 第零章---从零开始

➤ <u>UTCSSA组织介绍</u> .....	11
➤ <u>新生微信群</u> .....	12
➤ <u>公共平台</u> .....	12
➤ <u>官网</u> .....	12
➤ <u>论坛</u> .....	13
➤ <u>入学 Useful Links</u> .....	13
➤ <u>接机表格</u> .....	13
➤ <u>住房信息</u> .....	14
➤ <u>I-20 / DS-2020</u> .....	14
➤ <u>CFR</u> .....	14
➤ <u>邮寄 I-20</u> .....	14
➤ <u>SEVIS 号码</u> .....	15
➤ <u>签证</u> .....	15
➤ <u>成绩单与学位证书</u> .....	15
➤ <u>出国体检</u> .....	15
➤ <u>UT免疫表格</u> .....	16
➤ <u>国际生需要打的疫苗</u> .....	16
➤ <u>疫苗 Useful Links</u> .....	16

# 目 录

## CONTENTS

### 第壹章---作别故土

- 出发信息确认
  - 确定出发时间.....18
  - 确定住所.....18
- 资金携带
  - 资金问题.....19
  - 银行卡.....20
  - 银行汇款.....21
  - 银行票据.....22
  - 直接携带现金.....22
- 行李
  - 行李整理.....23
  - 航空公司行李限制.....24
- 证件
  - 证件 Checklist .....25
  - 可带的证件（非必带） .....25
  - 海关申报表格样图及填写说明.....25
- 转机
  - 转机提示.....26
- 安检 .....26

# 目 录

## CONTENTS

### 第貳章---初来乍到

➤ New Student Arrival	
<u>Checklist</u> .....	<u>27</u>
➤ 入学必要步骤	
■ Student ID 办理 .....	28
■ <u>IBC (International Office Bar)</u> .....	<u>28</u>
■ <u>见学术顾问 (Advising Bar)</u> .....	<u>28</u>
■ <u>交成绩单和学位证明 (GIAC Bar)</u> .....	<u>29</u>
■ <u>交疫苗表格和做 TB Test (Medical Bar)</u> .....	<u>29</u>
■ <u>交学费</u> .....	<u>29</u>
■ <u>摸底考试和资格考试</u> .....	<u>30</u>
■ <u>手机号办理</u> .....	<u>31</u>
■ <u>银行账户</u> .....	<u>33</u>
■ <u>信用卡</u> .....	<u>33</u>
■ <u>校园周边银行介绍</u> .....	<u>34</u>
■ <u>*SSN 办理</u> .....	<u>34</u>
■ <u>*人身保险</u> .....	<u>35</u>
➤ 本科新生选课指南	
■ <u>预先了解 Interactive Degree Audit 系统</u> .....	<u>37</u>
■ <u>见 Advisor</u> .....	<u>37</u>
■ <u>新生 Orientation</u> .....	<u>38</u>

# 目 录

## CONTENTS

### 第貳章---初来乍到

■ <u>课程大纲 Syllabus</u> .....	38
■ <u>选教授</u> .....	38
■ <u>课号</u> .....	38
■ <u>加课 / 换课 / drop 课 / withdraw</u> .....	39
■ <u>换专业</u> .....	40
■ <u>网课</u> .....	40

### 第叁章---安居乐业

➢ <u>本科生宿舍指南</u> .....	41
➢ <u>找租房</u> .....	43
■ <u>房型介绍</u> .....	43
■ <u>家具情况</u> .....	43
■ <u>找房方法</u> .....	44
➢ <u>区域介绍</u> .....	46
➢ <u>入住</u> .....	47
➢ <u>临时住所</u> .....	48

# 目 录

## CONTENTS

### 第四章---渐入佳境

#### ➤ 超市介绍

- 亚洲超市.....50
- 美国超市.....51

#### ➤ 日常餐饮

- 就餐小费.....52
- 学校周边餐厅.....52
- 饭盒便当.....54
- BBO（德州烧烤）.....55
- 西化中餐厅.....55
- 正宗中餐 / 点心.....55
- 其他风味.....55
- 酒吧.....56

#### ➤ 购物剁手

- Mall.....57
- 奥特莱斯 Outlets .....57
- 二手商品.....58

# 目 录

## CONTENTS

### 第肆章---渐入佳境

#### ➤ 文体娱乐

- 中国学生学者联谊会 (UTCSSA) .....59
- 校友会.....59
- 运动健身.....60
- UT 校队比赛 .....61
- 博物馆.....61
- 图书馆.....62
- 音乐.....62

#### ➤ 公共交通

- Google Map .....63
- 火车系统.....63
- 长途汽车.....63
- 公交系统.....64
- 飞机系统.....64



# 目 录

## CONTENTS

### 第肆章---渐入佳境

#### ➤ 驾车 购车 停车

■ <u>了解交规</u> .....	65
■ <u>申请 Permit</u> .....	65
■ <u>申请正式驾照</u> .....	65
■ <u>购车指南</u> .....	66
■ <u>二手车</u> .....	66
■ <u>私人买卖</u> .....	67
■ <u>买新车</u> .....	68
■ <u>购买保险</u> .....	68
■ <u>更户易主</u> .....	69
■ <u>日常维护</u> .....	69
■ <u>年检</u> .....	69
■ <u>停车</u> .....	70

# 目 录

## CONTENTS

### 第五章——落地扎根

- 德州旅游
  - 奥斯汀概括.....71
  - 德州概括 .....71
  - 租车旅游注意事项.....72
  
- 美国常识
  - 奥斯汀天气气温.....73
  - 紧急呼救.....73
  - 合法纳税.....73
  
- 美国生活实用网址大全
  - 学习工作篇.....74
  - 生活篇.....75
  
  - 附录一：答疑手册.....76
  - 附录二：赞助商支持.....80



## UTCSSA 组织介绍

UTCSSA 成立于 1982 年，是一个非盈利、非政治、非宗教的学生组织，服务于 UT 社区的全体中国学生学者，致力于打造丰富的 UT 校园生活。同时，我们也竭尽所能团结奥斯汀华人社区，共同为奥斯汀华人营造和谐的氛围。Connect People, Serve Better!

- ✓ 行政部：CSSA 的大管家和行走的资料库，主要负责人事考勤、资料整理、活动反馈、房间预定、会议记录、通知发布等。
- ✓ 宣传部：主要负责管理微信公众号及推送的排版及文案，制作海报、摄影、修图、剪辑视频等技术层面的任务，以及 Instagram 和微博账号的运营。
- ✓ 新生部：可爱妹纸和帅气男神云集的部门，每年向新生提供学校或生活方面的帮助，开学前负责组织新生接机、新生见面会和宜家购物，开学后负责管理小助手、微信新生群、CSSA 所属社团、新生手册，并组织迎新和直播等活动。
- ✓ 活动部：如果说新生部是带给新生温暖，那么活动部就是带给大家热闹。UTCSSA 一年下来大大小小的活动都由活动部负责（新春晚会，我是歌手。。。）
- ✓ 外联部：CSSA 的小金库和外交部，主要负责与各种类型的商家商讨合作条目、帮助商家推广品牌、草拟合作协议，最终获得各种形式的活动赞助和学生福利。
- ✓ 学职部：主要负责举办招聘会和讲座，提供就业、移民、购车等诸多信息，包括寻找/联系招聘企业、安排招聘会/讲座的宣传、规划、统筹，以及对接招聘人员、接待演讲者、预定食物、安排教室和宣传。
- ✓ 技术部：技术爱好者的聚集地，主要负责 CSSA 大型晚会活动场地灯光、音效、PPT，以及日常网络媒体（论坛、官网）管理。

# 第零章 从零开始

## CHAPTER 0



相信每一位同学在大学申请的过程中都经历了精心的准备、忐忑的等待，恭喜终于收到了 UT 的 offer！欣喜之余，是不是也同样有很多疑问呢？那么就从这份新生手册开始吧！

- ✧ 部分没有奖学金的同学在接受 offer 时，需要在 5 月 1 日前（注意其中是否涉及节假日和中美的时差）提交 \$200 押金，将从你第一个学期的学费中扣除。  
（参见：<https://admissions.utexas.edu/enroll/freshman-checklist>）
- ✧ 研究生一般会收到系里和学校的两份 offer，其中一份会要求学生确认是否接受，按时入学。请按照要求在规定时间内（一般是 4 月 15 日，注意其中是否涉及节假日和中美的时差）回复给指定的联系人，邮件/传真/邮寄回执，一定要确认收件人收到了你的决定。建议联系系秘，咨询有什么事情需要准备或完成。

01

### 新生微信群

UTCSSA 每年都会为新生创建微信群方便大家交流。欲加入 Fall 2023 新生群，请添加 UTCSSA 小助手：UTAustinCSSA。入群成功后请备注姓名-专业-入学年份，确保成员真实性。

02

### 公共平台

UTCSSA 会通过各种途径定期发布与 UT 生活、学习相关的各种信息，欢迎大家关注。

- ✧ 微信公众号：UTAustinCSSA
- ✧ 小助手微信号：UTAustinCSSA
- ✧ Instagram：cssaut\_official
- ✧ 小红书号：885728738
- ✧ 新浪微博：@UTAustin 德州大学 CSSA

03

### 官网

<https://utcssa.net> 是 UTCSSA 最新的官方网站。这上面能找到对 utcssa 内部部门，旗下社团，和相关活动的具体介绍。它相较于 UTCSSA 论坛，更加简洁美观；相较于微信公众号，方便新生更加直观全面地获取干货内容和活动信息。

04

### 论坛

UTCSSA 论坛 (<https://forum.utcssa.net>) 是一个便于获取信息的网络平台。论坛中有很多前人的经验总结，同时也可以作为同学间的一个交流平台。如果想要寻找室友，或者寻找同学坐飞机的时候结伴同行，就来论坛上发帖吧！论坛专门为新生收录总结了每年的迎新信息，强烈建议尽早浏览。

05

### 入学 Useful Links

- ✧ MyStatus: <https://utdirect.utexas.edu/apps/adm/mystatus/>
- ✧ MyUT: <https://my.utexas.edu>
- ✧ International Office: <https://world.utexas.edu>
- ✧ After-Admission Checklist: <https://admissions.utexas.edu/enroll/freshman-checklist>
- ✧ Graduate School New Student Information Page: <https://gradschool.utexas.edu/admissions/after-your-decision>
- ✧ Registration Information Sheet (非常重要，包括选课时间，阻止选课的 bar——这些 bar 需要完成一些程序才能消除，具体事宜可和 advisor 咨询) : <https://utdirect.utexas.edu/registrar/ris.WBX>

06

### 接机表格

UTCSSA 会组织奥斯汀地区的志愿者组成接机志愿者队伍。在确定了飞抵奥斯汀的航班之后，可以在 UTCSSA 的网站上填写接机申请表格。

- ✧ UTCSSA 新生接机管理条例 <https://wj.qq.com/s2/3772169/6c86/>
- ✧ 接机申请表：详情关注公众号推送
- ✧ 志愿者队伍目前为与UTCSSA合作的教会
- ✧ 行程信息将会通知给志愿者队伍（不包含新生的个人联系方式）。志愿者选择有能力提供接机服务时间段和被接同学名单给管理员，管理员确认后，给新生和志愿者双方发出正式通知。
- ✧ \*注：UTCSSA 志愿者资源有限，请优先联系认识的学长、朋友帮助接机。为了有充足的时间帮你寻找志愿者，请在到达日期两周前提出申请。航班到达奥斯汀的时间最好选择在工作时间以外，比如傍晚，周末等。

# 第零章 从零开始

## CHAPTER 0

07

### 住房信息

相信住房问题是众多新生在来到奥斯汀之前关心的头等生计大事。总体来讲，本科生可以选择在校园里的宿舍（on-campus dormitory），也可以在校外租房居住。而研究生和访问学者大部分都在校外租房。我们也将在本手册“安居乐业”板块专门为大家介绍在奥斯汀的居住情况。

08

### I-20/DS-2020

- ✧ I-20 是记录 F-1/F-2 留学生移民身份的文件，DS-2020 是 J-1/J-2 访问学生学者的移民身份文件，是在美国留学最最重要的官方文档，也是申请签证、通过美国海关时的必要文档。
- ✧ 在录取后，International Office 会要求学生提供财力证明表格（CFR），收到回执后才会开始寄出 I-20 表格。

09

### CFR

- ✧ 如果学校在 offer letter 里已注明会提供足够的 funding，则不需要提供银行存款证明，附上 offer letter 即可。
- ✧ 如果没有学校的 funding，则需要自己提供足够的银行存款证明。  
<https://utdirect.utexas.edu/apps/studentfinancials/agreements/financialresponsibility/20219/sign/>

10

### I-20 收取方式

- ✧ **Option 1** 电子 I-20: 国际生推荐选择电子 I-20 选项并自行打印，电子 I-20 可在办理签证和通过海关时使用，ISSS 会将电子 I-20 发送至学生本人邮箱。如未收到，可发邮件至 [hotline@austin.utexas.edu](mailto:hotline@austin.utexas.edu) 询问。
- ✧ **Option 2** 纸质 I-20: 一般有两个文件邮递的选项，普通国际函件（免费）和 FEDEX/DHL 特快函件（收费\$30-50）。推荐选择特快函件：根据以往经验，普通函件要 3-6 周才能寄到，且有丢失的情况发生。如果选择特快函件，需要参照邮件中给出的链接注册账号并缴纳邮费。
- ✧ 收到 I-20 表格要仔细检查每个项目是否正确，如姓名拼写、funding 来源、专业名称、入学时间等。如发现有任何错误或文件丢失，请立刻联系 IO 重寄 I-20，一般是免费特快函件。
- ✧ 信息核对正确后请在首页相应处签字。I-20 表格有效期为学业长度；但是第二页上的 DSO signature 有效期仅一年，必须有 signature 才可以离开和重新进入美国境内，所以每次回国之前一定要确认 I-20 上面的签名是否仍有效，在有效期结束之前必须前往 IO（2400 Nueces Street Suite B）续签或在 myIO 申请新的电子 I-20  
<https://iss.io.utexas.edu/istart/controllers/start/StartEngine.cfm>
- ✧ 入境美国时海关会检查 I-20，登机时请务必随身携带。

### 11

## SEVIS 号码

- ✧ I-20 表格上条形码所对应的编号  
<https://www.fmjfee.com/i901fee/index.jsp>
- ✧ 申请签证之前需在网上向美国移民局缴纳 SEVIS 费，面签时会查看打印出来的 SEVIS 费收据。
- ✧ SEVIS 帮助电话：如 SEVIS receipt 信息出现问题（生日错误等），无法解决时，可尝试拨打+13144251809。此号码权限较高，可在通话时直接修改解决问题。

### 12

## 签证

- ✧ 签证就好比是进入美国的门票。进入美国后，证明你合法身份的文件则是 I-20。在美国留学期间，如果签证过期而 I-20 尚在有效期内，你仍然拥有合法身份。
- ✧ 对于去美国使馆签证不必紧张，多去各大论坛（如寄托、太傻、一亩三分地等）签证版逛逛，参考最新的签经。考虑到 5-7 月份是签证的高峰，提醒各位提前准备签证，避免预约时间过晚耽误行程，美国驻华大使馆建议在学习项目开始前两个月进行面谈。
- ✧ 美国驻华大使馆对 F1 签证材料的要求：  
[https://www.ustraveldocs.com/cn\\_zh/cn-niv-typefandm.asp](https://www.ustraveldocs.com/cn_zh/cn-niv-typefandm.asp)

### 13

## 成绩单与学位证书

如果你在申请的时候寄给学校的成绩单不包含最后一个学期的成绩，到达 UT 之后你还需要提交一份包含最后一个学期的成绩的完整、密封、正式的成绩单。

- ✧ 本科生入学要将成绩单上交到 Office of Admissions。
- ✧ 研究生要向 GIAC（Graduate and International Academic Center）交完整的本科/研究生成绩单，并出示毕业证，学位证原件。
- ✧ UT 要求提供所有参加过的学校的 official transcript（不只是取得最终学位的学校，也包括参加交流的学校）。

### 14

## 出国体检

- ✧ 只要中国没有被宣布为疫区（麻风腮等疫病），就不强制到检疫局做体检，所以是自愿为主。
- ✧ 如果你决定去做出国体检，不要忘记带上之前在国内的免疫记录，检疫局会根据你的免疫记录给你一份中英文对照的版本，这个本在美国是承认的。
- ✧ 建议把病例一同带到美国，万一在美国需要看病，可以帮助医生迅速确诊。
- ✧ 建议将你的过敏药品也列出来，药品的英文单词比较不常见。

15

### UT 疫苗表格

- ✧ UT 免疫表格需要到达 UT 之后提交给 UHS，表格和填写说明都在你收到的 welcome package 里，也可直接从网上下载。
- ✧ <https://healthyhorns.utexas.edu/internationalstudents.html>
- ✧ UT 要求国际学生必须注射指定的疫苗。
- ✧ 在 UT 收到疫苗表格之前，会在你的 registration information sheet 中设置 Medical Bar 阻止你注册选课，必须完成相应疫苗并提交疫苗表格到 SSB (Student Service Building) 后才能消除。
- ✧ 如果你以前注射过相关疫苗的话，可以带上疫苗注射纪录，到医院保健科请医生填写，并请医院加盖公章，一般校医院，社区医院，县级以上医院的医师即可。

16

### 国际生需要打的疫苗

- ✧ MMR (Measles, Mumps, and Rubella) - 腮腺炎联合疫苗，也称麻风腮
  - UT 要求两针 MMR 的注射纪录，如果你没有注射过可选择在国内或到达 UT 后注射。两针需要间隔一个月的时间，必须都在选课前完成。
- ✧ Meningococcal (bacterial meningitis) vaccine - 脑膜炎疫苗
  - UT 要求新生在入学前 5 年内注射过脑膜炎疫苗，以开学日期为准。
  - 疫苗注射可能会干扰 TB Test。如果需要打疫苗，建议尽量早打。一般打此疫苗和 TB Test 的间隔最好在一个月以上。
- ✧ TB Test，全称是 TB-PPD Test - 结核菌素纯蛋白衍化物试验，用于诊断结核感染
  - UT 一般要求此项试验必须在美国进行，由 UT 免费提供。
  - 若未完成，TB Test 将是你抵达 UT 之后要做的重要事情之一。可在 MyUHS 里面预约进行。
  - 因 TB Test 未完成而影响选课的 bar 可以给你的 advisor 发邮件说明，避免影响选课

17

### 疫苗 Useful Links

- ✧ 新生健康方面 Checklist  
<http://www.healthyhorns.utexas.edu/incomingstudents.html>
- ✧ 国际学生的疫苗网页  
<http://www.healthyhorns.utexas.edu/internationalstudents.html>
- ✧ 疫苗表格的下载链接
- ✧ [https://healthyhorns.utexas.edu/images/pdf/FORM\\_VaccinationHxIntlStudents\\_07092020.pdf](https://healthyhorns.utexas.edu/images/pdf/FORM_VaccinationHxIntlStudents_07092020.pdf)
- ✧ Covid-19 疫苗信息  
<https://protect.utexas.edu/>



# 第壹章 作别故土

## CHAPTER 1



出发信息确认



资金携带



行李



转机



安检



证件



# 出发信息确认

01

## 确定出发时间

- 手持赴美签证
- 到达学校的时间不会影响你正常注册开学
- 最早只能比 I-20 上写的开学日期提前 30 天入境美国


02

## 确定住所

如果在来之前就确定了下学年的住所（比如参加了 UTCSSA 的新生团租、住校内/校外宿舍），还需要考虑能否直接入住，不能的话要找好临时住所。可选择居住在学校附近酒店或者借住在学长学姐家。





# 资金携带



## 03

### 资金问题

- 不建议携带过多现金，国内 VISA 信用卡即可在美国消费。
- 基本原则：够交学费，够生活费。
- 本科生要确认好学费、住宿费、书本费大概要多少，然后按需带钱。
- 对于担任 TA (Teaching Assistant) / RA (Research Assistant) 的研究生，University Federal Credit Union (UFCU) 银行对 UT 学生较友好。在 UFCU 申请信用卡时，大多数情况只需要提供 I-20（上带有收入证明），而不需要有 Social Security Number (SSN) 以及信用记录。个别情况会有工作人员要求提供 SSN，这种情况另当别论。如果能成功申请，这类新生既不用带学费，又很快可以有 UFCU 信用卡，工资又会从 10 月 1 日开始发，因此只需要携带两个月的生活费外加到达之初可能要交的各种水电费、公寓押金等。
- 资金携带主要有四种方式：使用银行卡，使用银行票据，汇款，直接携带现金。



## 银行卡

### ➤ 中国银联借记卡

- 国内的银联借记卡（非双标识信用卡）可以在美国贴有标识的地方当作本地 ATM Card 或 Debit Card 使用。使用银联借记卡时，当 POS 询问使用 RMB 还是 USD 时，强烈建议使用 USD（如果使用默认汇率会很亏）。
- 银联借记卡每卡每日取款不得超过一万元人民币等值美元，取款时国内发卡银行将收取一定手续费，具体费率、每次取现额度等请咨询具体的发卡银行（大多数取款手续费为取款金额的 1%+10 元人民币）。此外，美国部分 ATM 机构还会加收 \$1.5-\$3 不等的附加费 surcharge。
- 适宜用途：中国银联卡非常适用于携卡直接在美国消费，在中国用人民币还款；或者在美国紧急时提取美元现金。

### ➤ 国际借记卡

- 优点：1 张主卡可带 4 张副卡，可以实现异地快速汇款。留学生只需携带一张副卡，父母利用主卡可随时在国内任意一家银行支行网点办理存款业务，同时，存款免收手续费。
- 适宜用途：存放生活费，学费。

### ➤ 国际信用卡

- 父母利用主卡可随时在国内任意一家银行支行网点办理存款业务，存款免收手续费。孩子在国外凭信用卡消费，没有手续费。但如果在 ATM 机取款时，手续费大约在 3%。
- 美元信用卡：美元单一币种结算，国内还款时要先人民币兑换美元，向卡内存入美元（比较麻烦）。
- 双币种卡：存入人民币，需要还美元账单时，通知银行自动购汇还款即可。还款方便。
- 担心申请不到美国信用卡的新生最好在国内先办一张，因为很多网站只能使用信用卡付款，比如机票。

### 银行汇款

#### ➤ 普通电汇（最常见）

- 优点：可选择汇款的地点多；汇款金额不受限制，柜面现钞汇款最高为 1 万美元。
- 普通汇款需要一定的手续费，个人汇款需支付汇款金额的 1%，最少每笔 20 元人民币，最高收取 500 元人民币。对于汇往港澳的个人汇款，收取 80 元电报费；港、澳以外的国家收取 120 元电报费。
- 普通汇款一般 2 个工作日可到达对方账户内。在营业网点办理普通汇款用于解决留学费用的时候，客户需带好入学通知书、学费单、护照、签证和个人书面申请证明。
- 适宜用途：更适用于缴付学费

#### ➤ 建设银行汇款至美国银行账户（BOA）

- 免收汇费，但有以下限制条件（具体可以向建设银行咨询）：
  - 限制 1：国内只有北上广等几个大城市才行，且不是每个支行都行。
  - 限制 2：国内每个人每天只能汇 \$2000，但是可以多人汇款（每人都必须到建设银行去）。需要提供 BOA 开户的账号，姓名，以及银行的地址。
  - 也可选择汇款至 Chase 银行。
- 具体详情建议咨询银行工作人员

### 06

## 银行票据

### ➤ 旅行支票

- 优点：使用方便，无需兑换可直接花（但大面值不方便花）；安全性高（兑换时必须为本人）；有编号可挂失；没有有效期限限制；银行便利店均可兑换
- 缺点：手续费高，在国内银行购买时需交 1%左右的手续费。兑换时也要按照金额的 0.75%以原币扣除手续费。此外，托收手续费为托收金额的 0.1%，未花费完毕时退票还要按 10 元 / 笔收取退票费。
- 常有银行举行免旅行支票手续费的活动，多多留意。

### ➤ 票汇

- 适合首次出国，还未在国外开立银行账户的留学生。
- 采用票汇的方式：只要提供姓名和所在城市名称即可办理汇票。留学生可方便地携带汇票出国，并在国外的银行办理托收。另外，票汇比电汇的手续费相对便宜（详细情况请咨询当地银行营业厅）。

### 07

## 直接携带现金

- 刚到美国时没有银行账户，无法获得美国本地的银行卡，大部分情况下需要直接用现金支付临时开支。
- 初次到美国可以携带少量现金，大量现金随身携带十分不安全。且由于国家的外汇管制，现金的携带有严格限制：
  - “出国时，若携带超过 5000 美元或等值外币出境，海关将禁止放行。如果携带金额在等值 5000 美元以上，1 万美元以下(含)，需要到银行申请开立《外币携带证》，出境时，海关凭加盖银行印章的《携带证》来验放。而携带等值 1 万美元以上现钞出境，需到外汇管理局开具《外汇携带证明》，海关凭加盖外汇局印章的《携带证》验放。”
- 美国海关对于携带现金入境亦有规定，旅行支票和汇票金额也计入“现金金额”。
  - “对于带进美国或者带出美国的钱数实际上是没有限制的，钱可以带入或带出，但如果随身携带超过 1 万以上美元现金或是票据，在入关时需要申报。”
- 入境时切记如实申报，不要有侥幸心理。之前发生过留学生携带超额现金入境被发现后没收的案例。

# 行李



## 01

### 行李整理

- 基本原则：只带最必要的
- 不建议带的：
  - ✧ 大量日用品
  - ✧ 书：电子书更为方便；校图书馆藏书丰富
  - ✧ 衣服
    - ◆ 美国日常衣服比较便宜；
    - ◆ 奥斯汀夏季长，多带短袖单衣，不用带太多厚衣服；
    - ◆ 理工科日常服装要求很随意，备几件有领子的正式衣服出席学术会议即可；
    - ◆ 文科商科可能会需要 business formal/casual，男生建议备西装一套，女生备几件正装及裙裤即可（formal 的搭配衬衫；casual 配前面有一排扣子的 blouse；dressy casual 可以是浅色系的裙子搭配丝绸上装）。
- 建议带的：
  - ✓ 文具（如收纳盒、手帐等）
  - ✓ 充电线、充电器、充电宝
  - ✓ 电源转换插头
  - ✓ 变压器（如有特殊需要）国内电压 220v，美国电压 110v
  - ✓ 药品可适量携带
  - ✓ 框架眼镜、隐形眼镜（美国配眼镜需要医院处方）
  - ✓ 床单被套（了解好尺寸）
    - ◆ 学校宿舍 Kinsolving 和 Littlefield 是 twin size 的床，其余的是 extra twin size（只是长度稍微宽一些，twin size 床垫也适用）
    - ◆ Twin size: 39" x 75"英寸, 99 x 191 cm
    - ◆ Full size: 54" x 75"英寸, 137 x 191 cm
    - ◆ Queen size: 60" x 80" 英寸, 152 x 203 cm
    - ◆ King size: 78" x 80"英寸, 198 x 203 cm
    - ◆ California (Western) king size: 72" x 84"英寸, 183 x 213 cm

### 02

## 航空公司行李限制

- 托运箱（通常来说）
  - 尺寸规定：行李箱三边长度之和不超过 157cm；
  - 重量规定：经济舱旅客可免费托运两件行李，每件重量不超过 23kg。
- 登机箱（通常来说）
  - 尺寸规定：行李箱三边长度之和不超过 115cm；
  - 重量规定：部分航空公司的部分站点对于随身行李有重量限制。
- 美国部分航司具体行李要求
  - 美国航空：  
[https://www.americanairlines.cn/i18n/travel-info/baggage/baggage.jsp?locale=zh\\_CN&anchorEvent=false&from=Nav](https://www.americanairlines.cn/i18n/travel-info/baggage/baggage.jsp?locale=zh_CN&anchorEvent=false&from=Nav)
  - 美国联合航空：  
<https://www.united.com/ual/zh-cn/cn/fly/travel/baggage.html>
  - 达美航空：  
<https://www.delta.com/us/en/baggage/overview>
- 尽量避免托运贵重物品，比如电脑、证件、重要资料。若电脑里有重要资料，一定在出发前进行备份，以免丢失带来的损失。







### 01

## 证件 Checklist

- 新旧护照及复印件（照片页+签证页）
- I-20 表格及复印件
- I-94 表格（入境后打印）<https://i94.cbp.dhs.gov/I94/>
- Tips：关于 I-94 以前在进入美国前，你在拿到海关申报表的同时，还会拿到一张美国移民局出入境管理记录的表格，即 I-94 表格。现在 I-94 表格已经电子化，海关不再提供纸质的 I-94 表格，当你在海关进行入境检查时，系统会自动记录。之后如有需要你提供 I-94 号码的地方，可随时登陆查询或打印。
- 身份证（回国必备）
  - ◇ 新版《民用航空安全检查规则》及相关规定：从 2017 年 5 月 8 日起乘坐国内航班的旅客，有效乘机身份证件过期的，不再予以放行。中国境内公民使用护照、往来港澳通行证、往来台湾通行证乘坐国内航班的旅客（包括国际联程的国内航段），应当同时提供居民身份证或者民用机场公安机关签发的《乘坐民航飞机临时身份证明》。

### 02

## 可带的证件（非必带）


- 港澳通行证/台湾通行证
- 驾照
- 国际健康旅行证/国际预防接种证书/疫苗接种单（以防万一，建议携带）

### 03

## 海关申报表格图样及填写说明

- <https://www.cbp.gov/travel/clearing-cbp/traveler-entry-form>
- 在入境美国的第一站要物品申报，抽查行李，一般不携带违禁品都没事。
- 最好如实填写，肉类是重点检查的违禁物品（包括含肉方便面），如果未申报被查到会被罚款并留档案，成为每次出入海关必查对象。
- 还需要填写是否携带了超过\$10,000 现金，超过部分会需要额外备案。

# 转机



## 转机提示

- 从中国来奥斯汀至少要转一次机。
- 边境局会在入关处收取海关申报表格，检查护照和 I-20/DS-2019，并进行简单面试（去哪个学校，哪里登机，项目的时间有多长等）。
- 入境检查一般因人而异，建议预留至少 3 小时转机，如有特殊情况使你误了下一班的航班，到下一班航班的航空公司那里说明情况，要求改签即可。一般不会收改签手续费。
- 转机的时候看好下一班飞机的航班号登机口，一般提前 30-45 分钟到达登机口，以免误班。
- 登机口经常会有临时变更，候机时要关注登机口是否变化。



## 安检

- 入境 TSA 安检与机场安检差别不大，但美国安检通常要比国内机场严格，例如需要脱鞋安检，通过特殊机器 screening。
- 有新闻报导说有中国人因携带含中草药成分的药品（如复方甘草片）而被海关拘留；另还有人反映美国海关会验证入境者的电子设备是否能开机，即使因为没电而无法开机，也不允许携带入境。为了减少这些事情给旅途带来不必要的麻烦，大家还是尽可能避免携带含中草药成分的药品食品，所有电子设备都事先充电等。

# 第貳章 初来乍到

## CHAPTER 2



- ✓ 以下会提供一个较为全面的参考清单，不过大家还是应该以 IO 和院系的官方要求为准。
- ✓ 由于大家刚到美国，不熟悉环境，因此建议大家结伴而行，互相督促提醒，效率会高很多。

### New Student Arrival Checklist

- ✓ MyUT: <https://my.utexas.edu>  
UT direct 是学校的网络信息系统，需要 UT EID 和密码才能登陆
- ✓ 所有学术及课程相关：  
<https://registrar.utexas.edu/services>
- ✓ **Tuition Bill Waiver:**  
<https://utdirect.utexas.edu/acct/fb/waivers/index.WBX>  
免除州内学费的申请，RA/TA或雇员必备，每学期交学费前都要做，免除掉你的州外学费部分
- ✓ **Insurance Waiver:**  
<https://world.utexas.edu/iss/insurance/students/waivers>  
免除保险费用，RA/TA或雇员必备，每学期续费前都要做
- My Bank Info:**  
[https://utdirect.utexas.edu/payroll/po8/bank\\_info.WBX](https://utdirect.utexas.edu/payroll/po8/bank_info.WBX)  
银行信息，你可以在这里设置 direct deposit，可以设置电子转 EFT
- ✓ **School Shuttle:**  
<https://parking.utexas.edu/transportation/shuttles>  
校车时刻表和路线图
- ✓ 了解校园，查看地图和楼名缩写：<http://www.utexas.edu/maps>



# 入学必要步骤



01

## Check In 和 Student ID 办理

- New Student Check-in:  
<https://iss.io.utexas.edu/istart/controllers/start/StartEngine.cfm>
- 到 FAC (Peter T. Flawn Academic Center) 一层的 ID Center 办理学生证, 建议尽早办理避免排队。办理学生证的同时也完成了 UT EID 的 upgrade。
- 注意检查证件上的姓名是否正确。收费\$10, 不用当场支付, 直接记账到 What I Owe:  
[https://utdirect.utexas.edu/acct/rec/wio/wio\\_home.WBX](https://utdirect.utexas.edu/acct/rec/wio/wio_home.WBX) (需要去 tower 一楼交或者通过 WIO 进行网上付款)。
- 奥斯汀的所有公交车都可以刷 ID 免费乘坐。
- 需要注意的是, Student ID 并不是外界认可的有法律效应的身份证明。出门在外身上应常备有效身份证明, 如护照, 驾照等。

02

## IBC (International Office Bar)

- At IBC, you will learn about immigration, work eligibility in the U.S., how to obtain U.S. forms of identification (i.e. driver's license and social security number), health insurance requirements, and what else you need to do in order to register for classes.
- 请务必带齐材料准时到达, 千万不要迟到! 否则得重新预约, 或者跟 IO 的负责人商量下一场有空位的话是否可以参加。
- IBC 网上预约:  
<https://global.utexas.edu/iss/advising-services/appointments>

03

## 见学术顾问 (Advising Bar)

- 对于本科生, 不同专业对 advising 的要求不尽相同。各学院在 orientation 的时候会具体解释。有一些学院只要求你填一份 advising sheet, 而其他的一些专业要求你见 advisor。如果希望在 orientation 之前了解 advising 的具体信息, 也可以到各个学院 advising 办公室或邮件询问。
- 对于研究生, 最好尽快去找系秘问清楚刚开学的时候系里有什么要求, 比如系里的 orientation, TA/ RA 的工作时间, 第一学期有什么必修课等等。如果来之前就确定了导师, 尽快跟导师见面聊一聊。

### 04

#### 交成绩单和学位证明 (GIAC Bar)

- 研究生入学需要到 GIAC (Graduate and International Admissions Center) 交完整的成绩单, 同时他们会查验原就读学校官方开出的学位证明和毕业证 (可以是官方盖章的复印件)。地点: WWH (Walter Webb Hall) 一层。
- 本科生也需要提供成绩单, 可以提前寄来, 也可以自己带过来。建议提前寄, 因为开学的时候时间比较紧, 而且对学校环境还不熟悉。

### 05

#### 交疫苗表和做 TB Test (Medical Bar)

- 前往 SSB (Student Services Building) 的二楼 University Health Service, 交疫苗表格并预约 TB Test。(只剩 TB Test 没做时可以先选课再消 medical bar, 需跟 advisor 确认)
- TB test 可以当面预约 (比如交表的时候预约), 网上预约 (<https://portal.uhs.utexas.edu/home.aspx>), 或者电话预约 (512-475-8301)。携带好身份证明 (passport, I-20, student ID)。
- 可能一些身体健康的同学的 TB Test 皮试结果也会呈阳性, 很正常, 不要紧张。校医院会通知你做一个胸透来复查。

### 06

#### 交学费

- 交学费网址  
<https://utdirect.utexas.edu/apps/studentfinancials/mytuitionbill/>
- 交学费方式:

- 电子支票 (e-check)
- 电子转账 (EFT)

以上两种方式没有额外手续费, 只需要在 UT DIRECT 里设置好银行账户 (输入 Routing Number 和 Account Number) 就可以。

- 信用卡 (2.3%手续费)
- 支付宝: 通过支付宝搜索“支付宝留学缴费”, 进入该生活号, 按照指引进行交费。优点是方便 (相当于支付宝代为电汇)、不占用 5 万美金额度, 系统会按照实时汇率收取学费等额人民币。缺点是会收取普通电汇所需的手续费。

### 摸底考试和资格考试

#### ➤ ITA 考试 (graduate student only)

- ✧ 针对 TA 的资格考试，通过之后才能做 TA。
- ✧ 除了 pass 之外，还有一种情况叫 conditional pass，也算通过了考试，只是还不能直接教学生。但是这不会影响 TA appointment，也不会影响工资。
- ✧ ITA 考试需要提前预约，每年的时间不一样，具体预约信息参考：  
<https://global.utexas.edu/english-language-center/resources/international-teaching-assistants>

#### ➤ English Screening (研究生)

- ✧ 如果国际生申请时托福成绩没有达到一定要求，研究生院会要求参加 English Screening Test 消除 J Bar。 <https://global.utexas.edu/english-language-center/resources/j-bar>

#### ➤ TSI 考试 (本科生)

- ✧ TSI 考试用以检验英语水平，如果你的标化考试成绩达到要求，可以豁免 (<https://ugs.utexas.edu/tsi/exemptions>)。
- ✧ 如果这个考试没有达到标准，会要求你大一上 ESL (English as a Second Language) 课程。
- ✧ 相关信息及备考材料参考 <https://ugs.utexas.edu/tsi>

#### ➤ ALEKS 考试 (本科生)

- ✧ 如果你需要上微积分课程，学校会要求你参加数学 ALEKS 考试，内容比较简单，大部分为高数内容，而且考试是网上进行，可以把一些参考书放在手边。ALEKS 数学部分的信息可参考 <https://cns.utexas.edu/ut-math-assessment>。
- ✧ 如果你需要上化学课程，学校会要求你参加化学 ALEKS 考试 <https://cns.utexas.edu/chemistry-assessment>。
- ✧ 如果你需要参加 ALEKS 的考试，你一般会收到学院或者教授给你发的邮件，根据邮件里面的链接完成购买和考试即可。

#### ➤ Placement Test

- ✧ 本科生开学前后还有一些 placement test，如果能通过考试，可以换相应的基础课学分来减少必修课程。例如化学，中文，物理等基础课。省学费，早毕业。如果是下学期需要上的课的 pre-requisite，最好提前考 placement test 以免下学期上不了课。
- ✧ UT direct 里 credit by exam 功能可以用来预约考试：  
[https://testingservices.utexas.edu/search-undergraduate-exams?field\\_type\\_tid=22](https://testingservices.utexas.edu/search-undergraduate-exams?field_type_tid=22)

## 手机号办理

- 如果还没有当地手机号码，尽快办一个是最重要的。
- 选宿舍时没有美国手机号可先填“0000000000”，办好后再更新。
- 手机号是办银行卡和信用卡的基本保证，也能方便联系他人。
- UTCSSA 也给大家提供了 ENC Mobile 迎客移动的手机卡，ENC 是一家专注于留学生市场的在美通信运营商，除了正常的在美通信套餐外，更是提供无限中美通话，作为 UTCSSA 的通信合作伙伴，首月只需一美金就可以线上领取，3-5 天免费寄送到家。后续只需要在上飞机前通过官网激活，落地后即可使用。避免了到美前几天的失联以及到门店办理电话卡支付高额开户费。领卡链接请上官网：  
[www.encmobile.com](http://www.encmobile.com)
- 学校附近也有许多美国手机的运营商：
  - ◇ T-mobile:  
<http://www.t-mobile.com/>
  - ◇ Verizon:  
<http://www.verizonwireless.com/b2c/index.html>
  - ◇ AT&T (UT Employee 有 discount) :  
<http://www.wireless.att.com/cell-phone-service/cell-phone-plans>
  - ◇ Sprint, UT 的 RA/TA 有 23% 的 discount:  
<http://www1.sprintpcs.com/explore/ueContent.jsp?scTopic=specialOffers>
  - ◇ Mint:  
<https://www.mintmobile.com/>



- 由于携带大量现金出门消费不方便且不安全，初来美国办理银行账户是非常有必要的。
- **Checking account**
  - ◆ 根据服务种类的不同又可以分成不同的产品
  - ◆ 当选择 checking 的时候要去看是否有服务费，是否有每月平衡的要求，是否有每月支出支票多少，学校周边是否有 ATM 机（取跨行取款需要交 ATM 服务费）等。
  - ◆ 用 checking 需要保证余额比支出的数额大，否则两种可能。一种是 bounced check（银行退票），一种就是感受一下美国的高利贷。
- **Savings account**
  - ◆ 与 checking 一样也同样分成好几种，除了关心利率的同时，也要关心一下服务费的问题。建议到各家银行网站比较一下，选择最合适自己的。
  - ◆ 需要说明的是，有一种叫做 E-saving 的利率比一般的 saving 高一些，它的大部分业务是在网上或者电话中完成。
- **Certificates of Deposit 定期存款**
  - ◆ 美国定期存款可以按照时间分成 3/6/9/12 个月或几年的，还可以按照固定利率和浮动利率分。按照你对市场的估计可以选择合适自己的产品。
  - ◆ 在 CD 的时候，请仔细阅读条文。特别仔细看一下如果提前支取，会有什么样的罚款。
- **美国各大银行开户详解**  
[http://www.sohu.com/a/190927221\\_352614](http://www.sohu.com/a/190927221_352614)

## 信用卡

# 10

- 不推荐新生贸然申请信用卡，被拒绝的可能性很高且影响信用记录
  - 信用卡是一种非常方便的结算工具，上网购物时用得很广，而且不同的卡种有不同的优惠，比如现金折扣等。
  - 信用卡不建议刚来的同学申请，至少在拥有其他信用卡超过半年以后再进行申请，否则可能被拒，且会影响自己刚刚积累起来的信用记录。
  - 如果一定要很快就申请信用卡，有 MasterCard 和 Visa 两种。UFCU 对学生比较友好，申请难度最低，额度一般\$1000-2000。或者申请 Chase, BOA 的学生信用卡。
  - 在美国生活半年到一年以后，可以尝试申请其他信用卡，很多信用卡公司为了推销自己的信用卡，都有各类的促销活动，例如在第一次消费之后送\$50-\$250 的现金支票之类的。但促销不是随时都有的，需要等机会。



## 学校周边银行介绍

- UT 附近的银行有 University Federal Credit Union (UFCU), Bank of America (BOA), Wells Fargo, Chase。选择银行的时候注意选址问题, 利率问题, 服务费问题。
- **University Federal Credit Union (UFCU)**
  - 地址: 2244 Guadalupe St. Austin, TX 78705
  - UFCU 是一家独立于学校的商业银行, 属于地区性的信用合作社。
  - 开账户会有约\$25 的存款奖励。如有介绍人, 介绍人(也是 UFCU 用户) 也会收到\$25 的奖励。
  - 鼓励大家把介绍人写成"CSSA", 这样 CSSA 所收到\$25 的介绍费可用以支持 UTCSSA 的工作。"CSSA"是 UTCSSA 在 UFCU 的正式户名, 全称是"Chinese Students & Scholars Association"。可跟工作人员说 CSSA referred me/introduced me to open this account. As a referring organization, CSSA will be credited \$25.
  - UFCU 开户时能现场拿到银行卡。
  - 对于有 TA/RA 的同学, 申请 UFCU 的信用卡非常容易。
  - UFCU 还会免费赠送支票本, 而其他商业银行的支票本往往需要购买。支票是每月交房租的主要方式。
  - 缺点: 不是全国性的, 在外地存取款不方便。
- Chase & Bank of America & Wells Fargo
  - 均是全国性大型商业银行, 在全国各地的网点多, 异地存取款方便。
  - 开户方式和 UFCU 相同, 银行卡不会当场拿到, 会以邮寄的形式寄到登记的地址。

## SSN 办理

- <https://world.utexas.edu/issn/ssn-tax/ssn>
- F1/J1 有校内工作的同学, 需要到系里/雇主开办理 SSN 的介绍信, 然后到 IO 签字, 凭这个可以前往 SSA (Social Security Administration) 办理 SSN。
- 访问学生学者直接去 SSA 即可, 但是政府规定 SSN 必须在抵达美国十个工作日之后才可以办, 不能提前办。
- SSA Office 地址: 1029 Camino La Costa, Austin, TX
- SSA 网站: <http://www.ssa.gov/ssnumber/ss5doc.htm>
- 建议一早过去 SSA, 去晚了的话会要排很长时间的队。同时注意 SSA 下午关门时间, 通常周三下午不办理业务。去之前请先查好服务时间。
- 需要携带 Passport, Visa, I-20/DS2019, I-94 号码 (从网上查询并打印下来), 系里 SSN 介绍信 (找系秘要 Form I-766, IO Officer 签字)



**4000+**  
全球顶级金融、咨询、科技  
四大会计事务所等公司导师

**100%**  
量身定制VIP课程,一对一辅导

**长期培养**  
探索职业方向,斩获心仪的 offers

## WHO WE ARE

### 关于我们

WST Career 是一个致力于帮助学生达到各个阶段职业发展目标的综合性平台。我们结合自行研发的软件系统,给学员提供专业导师的私人定制服务以及顶级公司实习机会以培养他们的行业知识和专业技能。WST 也是唯一入选 2018 年福布斯教育版的求职规划公司。

## UNIVERSITY WE COVER

### 我们覆盖的学校

							
<b>UNITED STATES</b> TOP 100 美国综合性大学 TOP 60 美国文理学院	<b>UNITED KINGDOM</b> TOP 20 英国大学	<b>CHINA</b> TOP 6 中国香港地区大学 TOP 40 中国大陆地区大学	<b>SINGAPORE</b> TOP 3 新加坡大学	<b>CANADA</b> TOP 20 加拿大大学	<b>AUSTRALIA</b> TOP 8 澳大利亚大学	<b>EUROPE EX-UK</b> TOP 30 非英欧洲大学	<b>JAPAN</b> TOP 20 日本大学

## INDUSTRIES WE COVER

### 我们覆盖的求职领域

- FINANCE 金融**  
Investment Banking Division, Sales and Trading, Asset Management, Equity Research, Hedge Funds, Private Equity, Risk, Quant
- TECHNOLOGY 科技**  
Software Engineering, Product Management, FinTech, Data Science, Electrical Engineering, Mechanical Engineering, Internet
- CONSULTING 咨询**  
Management Consulting, Economic Consulting, Technology Consulting, Actuarial Consulting
- CORPORATES 财富500强企业**  
Marketing, Actuary, Fast-moving Consumer Goods, Fashion, Legal Services, Manufacturing, Transportation
- BIG 4 四大**  
Audit, Tax, Transaction Services, Advisory

扫码关注WST Career微信公众号并回复【1】  
即可获取每日求职信息和超多福利



- TA/RA 的保险由学校 Human Resource 提供，不需要额外购买。部分收到通知的 TA/RA 可能须参加相应 workshop。
- 其他学生可以选择 IO 提供的国际学生保险。解更多保险信息可以咨询 IO。 <https://world.utexas.edu/iss/insurance/benefits>

# 14

### TA/RA 须完成 New Student Employee Checklist

➤ 请参考链接：

[http://www.utexas.edu/hr/student/new\\_student\\_employee\\_checklist.html](http://www.utexas.edu/hr/student/new_student_employee_checklist.html)

### UT 学生、雇员 (RA/TA 等) 保险选择

- 每年 7 月是 enroll 下一个学年度保险的时间。Enroll 链接：  
<https://hr.utexas.edu/enrollment>
- **Medical 医疗险**
  - <https://www.utsystem.edu/offices/employee-benefits/ut-select-medical-plan-active-employee>
  - 如果是 20 小时的 RA/TA，选择“UT SELECT (BLUE CROSS PPO)”，费用将全部由学校 cover。如果要把自己的直属亲戚加入，配偶每个月花费约\$180，还是挺贵的。
  - 如果自己花钱买学校员工保险，尤其是打算给家属买学校保险的，可以参考这个计算表  
<https://utdirect.utexas.edu/nlog...nefits/sgpncost.WBX>
  - **UHS**
    - ◆ 一般如果是普通的小病去学校的 UHS 就可以了。但是如果不是 Emergency 的话 UHS 需要提前预约。可以通过打电话或者网上填表的方式进行预约。在预约前需要在 MyUHS 上填写相关个人信息以及医保信息。如果预约了但是失约的话可能会被收取 cancellation fee，所以在预约前一定要先看好相关的 policy。不同的项目在 UHS 的收费不一样，普通情况下大部分的费用是被学校的医保 cover 了的，具体的收费情况可以在 UHS 官网查看：  
<https://www.healthyhorns.utexas.edu/charges.html>
    - ◆ UHS Hours: Monday-Friday 8:00am-5:00pm
    - ◆ UHS Appointment Call: (512) 471-4955
    - ◆ Appointment 网站  
<https://healthyhorns.utexas.edu/appointments.html>
- **Dental 牙齿保险**
  - <https://www.utsystem.edu/offices/employee-benefits/dental-active-employee>
  - 如果你觉得自己的牙不好或者想每年免费洗两次牙，可以考虑购买这个保险。牙险有两个选项，分别说明特点：

# 15

### UT 学生、雇员 (RA/TA 等) 保险选择 (接上文)

#### ■ UT DENTAL SELECT (DELTA)

◆ 每个月保险费约\$30, 一年可免费洗两次牙, 普通牙病 (比如牙龈出血, 牙周炎, 简单补牙等) 治疗的花费能减免 80%, 但是整个年度的减免额度只有\$1250, 减完这么多其余的就都得自己全付。因为减免的比例比较高, 比较适合知道自己有牙病而想要治疗的人, 如果一个年度把\$1250 的减免额都用完了, 可以跟牙医说把一部分治疗安排到下一个年度进行, 这样就能继续花下个年度的配额。

◆ 缺点: 保险费用高, 一年\$360。

#### ■ ASSURANT DMO

◆ 每个月保险费约\$10, 一年可免费洗两次牙, 普通牙病 (比如牙龈出血, 牙周炎, 简单补牙等) 治疗的花费减免约 50-60%, 但没有年度减免限额。

◆ 因为基础费用低, 比较适合想免费洗牙或者简单看看牙、小治小补的人, 看牙都是免费的。也适合上一年选了“UT DENTAL SELECT (DELTA)”保险把大手术都做了, 这个年度只要例行复诊花费不高的人。

◆ 此外, 这个保险能 cover 一部分的牙齿矫正(Space maintainers), 虽然 cover 之后自己还需要付不少钱, 不过总比不 cover 好, 对那些想做牙齿矫正的人可能有用, 而上一个牙险完全不 cover 14 岁以上的牙齿矫正。

#### ● Vision 视力

■ <https://www.utsystem.edu/offices/employee-benefits/vision-active-employee>

■ 用来 cover 检查视力和配眼镜花费的。

■ 每个月保险费\$6 多, 一年可以花\$35 去检查一次视力, 然后免费配一副眼镜——普通塑料无镀膜镜片+售价不超过\$140 的眼镜架。买隐形眼镜的话, 有一些优惠, 详情见原文介绍。

#### ● Voluntary AD&D (Accidental Death and Dismemberment)

■ <https://www.utsystem.edu/offices/employee-benefits/accidental-death-and-dismemberment-insurance-active-employee>

■ 意外死亡险。保费不贵, 最高保额是你年收入的 10 倍, 保额封顶 100 万。如果你年薪 2.2 万刀, 选择保额是 10 倍工资 (即 22 万), 那每年的保费只要\$36 左右。这个险的最基本保额为 1 万。

#### ● Voluntary Life

■ 短期人寿保险。如果被保险人在保险期内得病或者因为非人为原因去世, 家人将获得赔付。最高可选择 6 倍年薪的保额,

■ 如果选择 4、5、6 倍年薪保额就需要去医院进行健康检查, 保险公司会寄信给你告诉你去哪里检查, 检查是免费的, 通过后才能成功购买这个人寿险。

■ 如果选择 1、2、3 倍年薪的保额不用去医院检查, 签了它网上的 Evidence of Insurability (EOI)电子表格就够了。

### 16

## 本科新生选课指南

美国的大学虽然选课自由，但在自由的同时需要满足比较细致琐碎的要求，并不是意味着仅仅修够学分就可以毕业。这与国内的高中、大学非常不同。因此，常有新生由于不了选课体系，在第一学期的课程上吃到苦头。

为了避免出现所选课过难、负担过重，与期望相差太大，或者选到根本不感兴趣也无法满足学位要求的课程。强烈建议选课之前对此系统有充分的了解。

以下方法主要是针对本科生的建议。研究生选择自由度不大，一般可以去找自己的 supervisor 或者系里本方向的 advisor 解决。

◇ Fall 2024版 UTCSSA 选课指南：<https://utcssa.net/course-guide>

### 17

## 预先了解 Interactive Degree Audit 系统

- <https://utdirect.utexas.edu/apps/degree/audits/>
- 这一项系统主要有两个功能：
  - **Degree audit**: 收集了学校对于每一个 major 和 minor 的要求课程，同时可以自动从 UT direct 里面获取学生已经修过和正在修哪些课程。
  - **Planner**: 把自己计划好的修课计划输入进去，来检查是否符合学校的毕业要求，当进度条达到 100%代表你可以毕业了。
- Degree audit 可以同时选择最多两个 major，一个 minor。系统主要功能是把已经修过的课程和学校的 degree requirement 和 minor requirement 对照，生成一个可以用来参照的选课推荐。生成的表格包括：
  - Progress toward degree: 指的是哪一些课程符合了 degree required
  - Remaining requirements for degree: 还有哪些要求需要达到。
  - 特别要注意的一个 list 是 courses not considered for this audit, 表示修过的课程里哪一些是与 degree requirement 是不相干的。其之所以重要的原因是及时发现哪门课不能用来满足毕业要求，及时补救。
  - Audit result 可以将所考的 ap test 的成绩给换成学分，选取学分。具体位置在进度条下方的 petition for credit。(每年 ap 出分前几天可用 <https://utdirect.utexas.edu/apps/adm/suppforms/scores> 查询成绩)。

# 第貳章 初来乍到

## CHAPTER 2

18

### 新生 Orientation

- 记得当天要带好所需要的证件。
- 新生 Orientation 上会发关于选课方面的手册。里面包含了学校对所有本科生选课的具体要求，包含所有本科生必上的core，本专业所需要的专业课。建议仔细阅读。
- Orientation中，见 advisor 和选课这两个活动必须参加，其他自愿。

19

### 见 Advisor

- Orientation后，通常每个系都会安排时间让每个同学单独见advisor。这也是每个学期都会有的registration bar。在clear advising bar的同时，也会获取最直接的选课建议。
- Advisor给的建议并不一定是最适合你的情况，如果仍有不清楚的地方，最好再去系里的Student Affair Office找advisor。一定不要害怕提问，直到把问题搞清楚。这一点非常重要但是容易被忽略。

20

### 课程大纲 Syllabus

- 可以在选课前/上课前先查看课程的syllabus。可以仔细斟酌，了解课程的设置、规定和要求，看看是否是感兴趣还能学到东西的课。  
<https://utdirect.utexas.edu/apps/student/coursedocs/nlogon>

21

### 选教授

- 选课的时候，如果想选一节课，但有几个不同的教授都教这节课。这个时候就可以使用以下网站帮助你进行选择。
  - Rate My Professors ([ratemyprofessors.com](http://ratemyprofessors.com)): 在网站的search里输入学校，然后在学校的子栏里输入你想对比的教授的其中一个名字，便会得到这位教授的综合评分，包括作业和考试的难度。需要注意的是，这个网站提供的评价普遍比较主观。
  - UT Catalyst (<http://utcatalyst.org/grade-distributions>): 由UT CNS学生建立的网站，可以查到不同课往期的grade distribution。相对Rate My Professors，能够提供更客观的数据。

22

### 课号

- 从课程代号看出课的信息：以 EE 313 为例。
- 前面的字母 EE 代表开课的 department 是 Electrical and Computer Engineering。
- 第一个字母 3 代表该课程为 3 学分，也就是每周 3 学时 (每周 3 学时不代表每周 3 小时课，尤其是有 lab 以及自带 discussion session 的课)
- 一般而言后两位数字 13 代表该课的等级。01-19 为基础课，20-79 为高阶课。80-99 为研究生课程。

## 加课/换课/drop 课/withdraw

- 取决于年级和姓氏首字母，每个同学开始选课时间不同。每人的注册选课信息都在个人的 Registration Information Sheet 上。相关信息可以在 myUT→Academics 下找到。
- UT 有十分严格的 add/drop/withdraw 的规定。一般来讲第 12 个教学日之前可以随意调换课程且不会留下任何记录，之后则不可以再添加课程。
- UT 的很多专业的 major sequence 的个别课程有严格的顺序要求，必须一门接着一门完成才能达到毕业的要求。比如 EE 的 Senior Design，要先完成 RHE 课程，再完成 Master works of Literature(E316K)，再完成 Engineer Communication，才能注册 Senior Design，完成两个学期的 Senior Design 之后才能毕业。对于需要 drop 课的同学和转学生来说，尤其应该注意这些课程的选择，避免因此而延误毕业。
- **Drop 课**（12 个教学日后）：根据时间不同 drop 课程序也不同，且会在成绩单上留下相应记录，也不会有学费的 refunding。请留意学校 Academic calendar 上的各项截止日期。注意 drop 后你的学时不能低于 12 小时。
  - **Q-drop**：本科四年一共只有六次，用之前要慎重。Drop 后成绩单上显示该门课成绩为 Q。
  - **Pass/fail**：这种 drop 是你还要继续上这节课，但是对成绩的要求很低，只需要达到这门课 pass（D 或 D-）的要求。学期结束后，这门课的成绩不会算在你成绩单上，但会留下 pass 的记录。
  - **One-Time Exception**：本科四年有一次可以在 **Q-drop deadline** 之后 drop 一门课或者 withdraw 的机会。
- 如果对一门课感到困难甚至绝望而又因为最低学分限制而无法 withdraw，那么可以考虑申请将其从 letter grade 变为 Credit/Non-credit。
  - 对于本科生来说，这门课必须是相对于 degree 的 free elective 选修课才可以变成这样，不可以是 university core 或者 major core course。
  - 对于研究生来说，有些系不会将该课算作满足 degree requirement 的课程，所以作出决定前需要十分慎重。

### 24

#### 换专业

- 热门专业，例如工程、计算机、商科，对 GPA 要求较高。
- 如果有想换的专业，或者想新加专业，去学院网站上搜索 internal transfer 了解相关程序。鼓励多和想去的学院的 advisor 聊聊课程、聊聊方向。
- 如果对现有专业不满意或还不确定是否继续本专业，但也没想好什么新的专业，可以选择转到 School of Undergraduate Studies，作为 major undeclared 的学生，一到两年之后再 declare 自己的专业。具体可以尽早寻求本系系秘的帮助。
- <https://ugs.utexas.edu/prospective-students/major>

### 25

#### 网课

- 可以在社区大学的 Distance/On-Line Education 上修一些“水”课，从而适当减小自己的学习以及成绩压力，这对于我们非英语母语并缺少美国文化背景的同学来说也是值得考虑的。
- 例如可在 Houston Community College, Austin Community College, Midland College 等学校，选择如 History, Government 之类的课程，再将其转回 UT 便可得到相应 Credit。其成绩会显示到成绩单上，但不会计入 UT 的 GPA 里。
- 在社区大学修网上课程通常学费相比于 UT 的本科国际学生学费要便宜很多。
- 具体上哪个学校哪门课可以转学分到 UT，可参考 UT 的 Automated Transfer Equivalency System:  
<http://www.utexas.edu/student/admissions/ate>
- 关于 Summer School，如果想早毕业或者担心在 UT 拿不到 4.0 的 GPA 的课可以选择在 Summer School 修。UT 自己的 Summer School 会算 GPA，Austin Community College 或 Midland 等社区大学的 Summer 课程相对来说比 UT 简单但只算 credit 不算 GPA，但成绩也会写在成绩单上。申请 graduate school 时，有些学校也会要求提交社区大学成绩。
- 如果想要在社区大学上网课，记得在学期间尽早进行报名和选课。这样可以留足向社区大学提交资料的时间，也更可能选到自己想要的课和教授。





### 本科生宿舍指南

学校提供给本科生的宿舍位于校园范围之内，详细介绍请见学校链接：<http://housing.utexas.edu>

#### Whitis 街区

##### Duren Hall

- duren可以说是全学校条件数一数二的男女混宿的宿舍楼，带有独立卫浴。
- 但duren所处的地理位置不是很好，在学校的最角落。只离传院较近，去其他地方上课所需要走的路程将会很远。选课之前，请一定算好走路时间，避免迟到。
- 特别设施：study longue，跑步机，椭圆仪，钢琴，台球桌
- 附近食堂：kins
- 具体地址：2624 whitis ave

##### Kinsolving Hall

- kins是一个位于学校的角落的女生宿舍，靠近瓜街和传院，有 private/shared bath选择。
- 值得注意的一点是，kins的住宿区分为两块，初次来的时候不要弄混了自己住的地方哦。
- 特别设施：study longue，跑步机，大教室，钢琴
- 附近食堂：kins
- 具体位置：2605 whitis ave

##### Whitis Court

- 是一个比较小的男女混宿的宿舍，在 duren hall的旁边。具体的地理位置和duren以及kins相仿。卫浴是 community bath（一层楼的人共用好几个比较大的卫生间和浴室）。房间较小，但社区氛围很好。
- 特别设施；study longue，乒乓球桌等
- 附近食堂：kins
- 具体位置：2610 whitis ave

##### Littlefield

- 女生宿舍，也称仙女堡，很多东西都比较有年代感。study longue 的整体氛围偏复古暗淡。卫浴是community bath，宿舍里配有洗手池，衣帽间非常之大。
- 特别设施：一楼漂亮有仙气的study lounge
- 附近食堂：kins
- 具体位置：2503 whitis ave

# 第叁章 安居乐业

## CHAPTER 3

### Waller Creek Community

#### Creekside hall

- 男生宿舍，又称基佬屯。位置十分的偏僻，仅离工院非常近，步行1-2分钟内。距离学校其他地方都很远，并且附近没有食堂，拿快递要去另一个宿舍楼拿（moore-hill）。Creekside也是community bath。
- 平常周末的时候会有很多人在 longue 离打游戏，如果不幸被分到这个宿舍，也是有一点可以苦中作乐的地方。
- 特别设施：有一个可以免费停车的停车场
- 附近食堂：附近有一个7-11，但最近的学校食堂可能是 kins
- 具体位置：2500 san jacinto

#### Moore-Hill Hall

- 在学校的gym旁，moore-hill也是一个拥有着 community bath 的男女混宿舍楼。宿舍楼较小，非常安静。有的房子窗外可以看到好看的泳池。具体位置离jester等宿舍楼比较近，属于地理位置偏好的宿舍之一。
- 特别设施；台球桌
- 附近食堂：j2, jcl
- 具体位置：204 e 21st street

#### BRP (Brackenridge, Robert, Prather Hall)

- 三个并排的小宿舍楼，人少安静，community bath。在jester的旁边，moore-hill的对面。地理位置佳。
- 特别设施：宿舍楼后的可散步小院子
- 附近食堂：j2, jcl
- 具体位置：303 E. 21st Street

#### San Jacinto Hall

- San Jac是比较新的男女混宿宿舍楼。地理位置佳，自带食堂，可以选择独立卫浴。优点很多，除了贵没什么缺点。
- 特别设施：钢琴，台球，提款机
- 附近食堂：san jac食堂
- 具体位置：309 e 21st street

#### Jester Area Community - Jester East 和 Jester West

- 优点：第一个优点地理位置优越，离大部分的上课地点近，也是离图书馆最近的宿舍。第二个优点是拥有众多吃东西的地方，一些餐厅甚至开到凌晨两点。第三个优点是有十分大的可以给大家玩耍的活动室。
- 缺点：宿舍楼大，人多，不够安静，可能要等很久的电梯，高楼层的热水可能不够热。
- 特别设施：巨大的活动室，台球桌，电影放映室等等
- 附近食堂：jcl, j2, wendy's(深夜食堂)
- 具体位置：201 east 21st street



### 找租房

本章着重讲解如何找租房，以及入住中需要注意哪些问题。

#### 01

### 房型介绍

- **Apartment/Condo:** 一间屋子，带有厨房卧室客厅浴室。
  - Apartment 通常有统一管理的物业；condo 则是私人业主所拥有。
  - 1, 2-1, 2-2, 4-4 等数码：前一个数字指卧室的数量，后一个数字指卫生间的数量，客厅和厨房一般都是一个。
- **Townhouse:** 类似国内的复式楼，房间分成上下两层，卧室和卫生间一般至少两个。
- **House:** 资金比较充裕加上机会合适可以考虑与人合租 house。House 一般由美国业主私人出租，价格会相对贵，条件也较好，房间数目较多，一般还有花园、车库等附属设施。

#### 02

### 家具情况

- **Furnished:** 带有家具的公寓。一般包括冰箱、炉子、微波炉、洗衣机、烘干机、餐桌，沙发，椅子，床，床垫，书桌，衣柜等基本用品。
- **Unfurnished:** 不带家具的公寓。不过冰箱、炉灶、微波炉这些厨具基本上 unfurnished 的公寓也都有提供。UTCSSA 会在每年秋季学期开学前组织活动包车前往宜家采购，有需要的同学请留心一下公众号活动推文。
- **注意:** 有些 unfurnished 的小区由于没有相对应的排水系统，故不允许自行购置洗衣机与烘干机。可以去街边的洗衣房洗衣服，一次大概两刀左右。

### 找房方法

#### 03

- **UTCSSA 学生租房微信群**
  - 基于服务新生的宗旨，UTCSSA 学生租房群为大家提供了一个租房信息交流、转租、找室友的平台。可以通过添加 UTCSSA 小助手进群。
- **UTCSSA 新生微信群**
  - 每年入学时间前后，UTCSSA 新生微信群上也会有不少租房、寻找舍友的信息，可以多多关注。
  - 对新生而言，找一个有车的高年级同学做舍友是非常合适的。若初来乍到的同学在生活上需要建议，可以有人商量。有车的室友也可暂时解决购物出行的困难。
- **中介 (Locator)**
  - 中介服务对住户而言是免费的，他们收取房东/公寓所给的推荐费。
  - 和中介说明清楚自己对房子的价位，大小，位置，有无家具，小区综合设施的等等要求，与中介约好时间集中看几处房子。
  - 中介会挑选出符合你列出条件的小区/房子，开车带你去参观每一处，直到找到合适的房子为止。
  - 注意：如你对中介介绍的房子不满意，可以不签租约，另换一家公司或者自己去找。
  - 同时，UTCSSA 每年都有合作的、信誉比较好的中介，大家可以考虑进行联系。
- **校外住房信息整理**
  - <https://mp.weixin.qq.com/s/xOXw8GQ9NstT2OxGntxYuQ>

### 03

#### 找房方法（接上文）

- 自己看房
  - 如果自己去看房子，有熟悉当地环境的朋友开车是最佳选择。
  - 如果找不到合适的 ride，可以坐校车去看，因为校车沿线的公寓对于新生而言还是最方便的。只要看到喜欢的房子，就可以下车去找 leasing office。
  - leasing office 接待的人员会带你去他们的样品房间参观。有些公寓小区会给促销优惠，在看房子的时候记得询问优惠。
- 本科生宿舍
  - 学校提供给本科生的宿舍位于校园范围之内，详细介绍见学校链接：<http://housing.utexas.edu>
  - 在校园附近也有一些 private dorm，是商户自己开立的宿舍。
- 学校的研究生公寓
  - 学校的研究生公寓要自己向学校申请。公寓并不在校园内，在 Lake Austin 区域。
  - 公寓条件不错、价格实惠、治安较好，因此特别抢手。申请学校公寓需要交费排号，通常需要排很长一段时间，从半年到一年不等，甚至更长时间。
  - 排队的时间不仅与你在 waiting list 上的位置有关，还跟你填写的入住时间有关。一般来说 5 月份到 9 月份是申请入住的高峰时间，而 11 月份到 3 月份是申请入住比较少的时间。如果把入住时间选在 11 月份到 3 月份，能更快排到学校的房子。在 housing 官网中的 university housing portal 里进行申请。

### 区域介绍 (UT 学生校外居住的几大区域包括但不限于以下区域)

- **Lake Austin 区域**
  - 在 downtown 西边，学校西南边。在这一区域里大家一般都住在学校的研究生公寓。LA 线经过此区域。
- **Riverside**
  - 在 Austin 南部，房价低廉。这一地区居民收入、生活条件大多较低，环境一般。但此处的小区房价较低且大多带有家具，故而也比较受欢迎。CP, LS, NR 以及晚上的 LS/NR 线直达 riverside。
- **West Campus**
  - 在学校西面，这一区域离学校最近，几乎在步行范围之内。房屋条件参差不齐，价格一般很贵。因为兄弟会姐妹会多聚集于此，party 比较多，所以周末晚上可能会比较吵。WC 线会经过此区域。
- **Far West**
  - 在 Austin 西北部，这一地区主要是白人工作和居住的地区，房价较高，环境较好。FW 线以及晚上的 FW/IF 线经过此区域大部分小区。
- **Intramural Field**
  - 比 North Campus 更北，大约离学校 25-30 个街区，房屋条件一般，价格也适中。IF 线以及晚上的 FW/IF 会经过此处以及 North campus, Hyde Park。
- **Hyde Park & North Campus**
  - North Campus 紧挨学校北面，再北一些是 Hyde Park。这一区域因为离学校近，房价较高。房屋较旧，但很安静。IF 线和 RR 线校车经过这一区域。
- **Pickle Research Campus**
  - ECE, CHE, GEO 等专业的许多的实验室在 Pickle Research Campus，所以有 Supervisor 的同学最好先了解自己实验室所在的校区。需要在 Pickle 长期驻扎的同学可以考虑离 Pickle 较近或者处于 Pickle 与学校之间的区域，而且建议尽快买车。不然每天的交通时间成本非常高。

## 入住

- **押金 Deposit**
  - 一般 deposit 的数目从几百到上千不等，有些小区对于没有 SSN 的留学生会额外提高 deposit 的数额。
  - 如住户搬走时房屋受损或者太脏，deposit 会被扣掉作为赔偿。即便没有缴纳 Deposit 的小区，搬离时发现有损坏的物品也会被要求缴纳 move-out cleaning fee。
- **清点家具**
  - 入住时迅速检查一遍，有问题的地方在 move-in checklist 上写清楚，别怕麻烦也不要难为情，要尽可能的挑剔，把发现的任何大小问题都写下，并且马上报修让公寓来处理。也强烈建议把有问题的地方拍照留证。这样可以更好的保护自己的权益，避免以后的纠纷，拿回 deposit。
- **Contract 合同文本注意事项**
  - 签约之前一定问清楚以下问题：水电费、有线电视、网络是否收费；月中搬入的话，剩下的半个月可否免费；是否允许养宠物；Parking 是免费提供还是需要单独购买；违约的责任等。
  - 在签约时要核实 contract 上有无对应的条目，有任何异议马上提出，以免空口无凭。并且一定要自己保留一份 contract。
- **开通网络**
  - 常用网络公司有：[Google Fiber](#)、[AT&T](#) 和 [Spectrum](#)。具体服务和详情见官网或店面。
  - 网络的安装原理与国内一样，一是通过电话线，一是通过电视线。
  - 有线电视在 Austin 的网络公司是 Time Warner Cable。如果公寓基本的有线电视已经装好，那么在网上订购服务之后，只要找一个调制解调器（俗称的猫），打电话就可以开通有线电视了，也可以请人上门帮你安装（付钱）。如果你想多个人 share，那么就需要一个 Wireless Router。

### 临时住所（如果抵达 Austin 的时间早于入住时间）

06

#### ● 旅馆

- 学校周边有非常多各种价位的酒店，同学们可以根据自己的需求进行选择。
- 以下是学长学姐住过的一些学校周边的酒店，仅供参考
  - ◆ AC Hotel: 512-473-8920
    - 更多信息：<https://www.marriott.com/en-us/hotels/ausaw-ac-hotel-austin-university/overview/>
  - ◆ Moxy Austin - University: 737-471-2621
    - 更多信息：<https://www.marriott.com/en-us/hotels/ausox-moxy-austin-university/overview/>
  - ◆ AT&T Conference Center: 512-404-3600
    - 更多信息：<https://meetattexas.com/hotel>
  - ◆ 前两个均为万豪旗下品牌，可以使用万豪 app 预定。第三个为学校会议中心兼酒店，位置就在商院对面，预定时候使用 edu 邮箱登录可以解锁专属优惠。
  - ◆ 入住时使用护照和学生 ID 卡均可，未因年龄被限制过入住。

#### ● 其他住宿

- 住在学校宿舍的同学可以申请提前入住(最多提前 5 天)。开学前每天的住宿费是\$50。
  - ◆ 具体信息见 UT Housing 官网以及你 UT Housing Portal。
- Airbnb：一个可以租到当地人的房子住的网站，相当于民宿。价格低于很多酒店，但是好坏参差不齐，预约前需要做更多功课。

#### ● 租房 Sublease

- 每年暑期有很多同学回国或者出行，会选择把自己当前住房转租出去。若有合适的时间跟价格，可以考虑暂住转租的房间。
- UTCSSA 论坛“同在屋檐下”板块和新生微信群常有转租信息。







### 01

## 超市介绍

### 亚洲超市

- **99 Ranch (俗称 99 大华)**
  - 地址：6929 Airport Blvd #110, Austin, TX 78752
  - 近几年才在奥斯汀开张的连锁中国超市。店内干净整洁，东西齐全，种类丰富！学校附近的公交车 7, 801 可以直达门口很方便。
  - 店内还设有热食部和面包房，餐厅是粤菜点心系的，面包店提供有现烤面包和奶茶！
  - 旁边还有日本书店，85°C 面包店，竹苑，和一家回转寿司
- **H-mart**
  - 地址：11301 Lakeline Blvd, Austin, TX 78717
  - 一家新开的特大型韩国超市。位于 farwest，相对学校略远，开车大概要半小时，但是里面东西非常的全，蔬菜水果特别多，还有很多中国特色小吃（比如螺狮粉小火锅）。女生也可以买到一些韩国生活用品。超市里面还提供吃饭的地方。总之只要不嫌路途稍远是一家非常推荐的超市。
- **My Thanh Oriental Market (俗称 MT supermarket, 美成超市)**
  - 地址：10901 N Lamar Blvd., Austin, TX
  - 位于中国城，Austin 较大较全的中国超市（其实是越南超市），超市风格很有年代感。
  - 这里有各种风味调料，米，面，海鲜和进口的各种小吃零食，还有很多中餐餐具厨具，锅碗瓢盆应有尽有。
  - 有涮火锅的底料和羊肉片卖（物美价廉），隔壁是 austin 著名餐厅第一烧腊。
  - 网站：[www.mtsupermarket.com](http://www.mtsupermarket.com)
- **Asia Market (亚洲超市)**
  - 地址：8650 Spicewood Springs RD #115, Austin, TX78759
  - Asia Market 位于 Austin 西北，规模不大但是比有美成更加地道的中国货
  - 种类不算特别全，但有自己的特色。有些国产的药品，例如云南白药西瓜霜等等。
- **New Oriental Market**
  - 地址：6929 Airport Blvd Ste 121, Austin, TX 78752-3609
  - 一家韩国超市，内有 Austin 网评很高的 Korean Kitchen"
  - 网站：<http://www.yelp.com/biz/new-oriental-market-austin> (by yelp)

### 02

## 美国超市

### ● HEB

- 德州当地最大的日常超市，在 Far west, Riverside, 学校附近都有分店。提供新鲜的肉类，奶制品，水果和部分蔬菜。

### ● Wal-Mart

- 遍布美国各地的大超市，低价的百货中心。产品丰富，价格便宜，始终保持着走平民路线的策略。

### ● Target

- 产品结构和 Walmart 相似，也是日用百货，食品医药，衣帽鞋包和家器械都有。不过视觉效果、产品质量和价格都能明显感觉到 Target 定位更高一些。
- 位于 Dobie 的 target 是目前离学校最近的中型超市，非常方便。

### ● Whole Foods Market

- 地址：550 Bowie St, Austin, TX （5 街 6 街之间）还有其他几处，请 google。
- 品种繁多，品质优越，价格昂贵。超市里的白富美，是美国最受欢迎的有机食品连锁店。它家的所有产品从食品到日用百货甚至衣物都是有机的，深受小资群体和健康达人的追捧。
- 网站：<http://www.wholefoodsmarket.com/>


### ● Quality Seafood market

- 地址：5621 Airport Blvd, Austin, TX 78751
- Austin 最好的 seafood market 之一，里面有很不错的 oyster bar。
- 网站：<http://www.qualityseafoodmarket.com/>

### 02

#### 美国超市（接上文）

- **Fiesta Mart**
  - 地址：5510 S I 35, Austin, TX（UT 隔着 I-35 对面）。
  - 墨西哥超市，名气蛮大。据说买鱼买虾便宜，价格比起 HEB 会更便宜一点，但质量稍微逊色一些。
  - 网站：<http://www.yelp.com/biz/fiesta-austin-2>（by yelp）
- **Costco**
  - 地址：10401 Research Blvd, Austin（北边）  
4301 W William Cannon Dr # 100, Austin（南边）
  - 需要一年 60 刀 membership。美国最大的连锁会员制仓储店，超市里的巨无霸。产品份量大，基本上全是家庭装，价格低廉但是质量很好。总而言之，大分量、简包装、低价位。注意 costco 只能用 debit 付款。
  - 可以和几个同学一块合办一张卡会比较划算。
  - 网站：<http://www.costco.com/>
- **Sams' Club**
  - 同上，需要会员卡。
- **Trader Joe's**
  - 自家品牌价格亲民性价比高。也售卖 speciality 但价格较贵。



#### 日常餐饮

##### 微信公众号推荐

- CafeLavinia 乐芙茶屋
- 奥斯汀跑马场

##### 就餐小费

- 基本上，美国餐厅是要收小费的 (tips)，通常小费是餐费的 10%-20%
- 不过先付款后用快餐的餐厅基本上可以免小费。例如 Coco's 和愿茶，以及其他一些快餐店。
- 付小费一般是结账之后。如果使用现金付款，结账后留下一些现金作为小费放在桌上离开即可。如果使用信用卡付款，要先把卡放到账单的盘子里，服务生会帮你划卡收费。之后服务生会给你一张收据让你签字，上面专门有一栏 tips，自己看着填就行了。
- 即使不想给小费，这一栏也要写上 0，或者把总数写清楚。请不要仅仅签个字，因为不法商人可能会帮你写上一个很高的小费额。
- 就餐人数比较多时（比如如五六个人一起吃），有些商家会自动按 15%-20% 扣小费写在单据中。记得仔细看清，别重复交小费。

##### 校园周边餐厅

作为新来的学生，奥斯汀校园附近有很多风味特色小吃，而且绝大多数餐厅相对来说都还算物美价廉（人均消费在\$10左右，而且分量很足），可以作为平常上学时的家常饭馆。这些饭馆大多数都在 Guadalupe Street 上，有美国传统快餐，营养健康的 sandwich shop，具有当地风格的 Tex-Mex (Burrito, 沙拉, Taco 等等)，日本料理，泰式越式以及中餐馆。每个星期去体验一个新的餐馆和新的口味不妨是一个不错的消遣活动。当然，大部分中国人还是喜欢吃中餐，尤其是刚刚到达 Austin 的新生，一是忙，二是没有固定住所，在外就餐在所难免，以下介绍一下学校附近较为推荐的餐饮。

# 第肆章 渐入佳境

## CHAPTER 4

### 03

## 日常餐饮

### 校园周边餐厅（接上文）

#### Coco's Cafe:

与Dobie隔着Guadalupe St相对，是家台湾小吃店，供应套餐以及珍珠奶茶。推荐牛肉面，鸡腿饭、猪排饭、卤肉饭。

#### Kbop:

就在Coco's Cafe旁边。店有点小，可是平时吃的韩餐（除了烤肉）都有卖。煎饺炒年糕，泡菜汤海鲜汤，韩式泡面拌饭，周末还有炸酱面。饭和小菜可以免费续。

#### Chipotle:

瓜街上的墨西哥快餐店，Taco、Burrito和盖饭可以自己diy食材配料。

#### Pizza Press:

学校附近公认最好吃的Pizza店。可以DIY pizza配料（旁边的Roppolo也不错）。

#### Oma's Kitchen:

位于Dobie mall 2楼，饭菜较为清淡。Oma's Kitchen既可以点Combo，也可以单独点菜。Combo是从柜台前的六个菜中选择两种，点餐则是照着墙上的图谱和名称点菜，不管是那种，米饭小菜都是另送的，而且米饭吃完了还可以盛。推荐Soft Tofu Soup。

#### Madam Mam's:

泰式餐馆，位于26街。口味甜甜酸酸的，有些菜可能吃不太习惯。菠萝饭比较推荐。

#### Cane's:

位于学校南边的一家炸鸡店，环境味道都不错。是少数日常营业到凌晨的餐厅。

#### 愿茶:

学校附近比较受欢迎的奶茶店，里面种类相对比较齐全，奶茶果茶。配料也十分丰富。

#### Pluckers Wing Bar:

在west campus非常popular，是个和朋友放松聚会的好地方。如果你喜欢嗜辣，也有勇气，那么可以尝试下超级变态的辣鸡翅哦。

#### Sip Pho:

沿着瓜街走，AT&T店的对面就是这家越南牛肉粉，口感正宗很受学生们欢迎，结账时出示UT学生卡有9折优惠。

#### Torchy's Tacos:

位于学校西北边28街和瓜街路口，是一家带有酒吧的墨西哥餐厅。

#### China Family:

离学校最近的一家中餐厅，以川菜为主。环境一般，店面小，不过口味还算正宗。

#### Raku Sushi:

日式料理，拉面煎饺，寿司，蛋包饭都挺不错

当然还有其他类型的餐馆，学校 Union 里面的 Chick fil a。27th street 和 Guadalupe 交界处的 In-N-Out Burger， Dean Keeton 和 Guadalupe 交界处的墨西哥风味汉堡 Jack in the Box，Co-op 旁边的 Chipotle(很不错)，MLK 与 Guadalupe 交界处的 Mr.Gatti's Pizza Buffet，凭学生证优惠半美元。

### 03

#### 日常餐饮（接上文）

##### 饭盒便当

随着奥斯汀的华人学生逐渐增加，一些当地华人开始为大家提供盒饭服务。这些都是有微信群可以加，然后每天订餐的时候在微信上排队的，所以大家有想近的可以问一问小伙伴或者学长学姐拉你进群，或者询问我们的小助手。

#### 洪阿姨（Julie's Noodles）

- 每天都送餐，菜单每天都会变，会有三种不同的菜可以选。送餐地点是在CPE和PCL附近，也可以到26街餐车取餐。想吃的小伙伴可以喊认识的朋友拉你入群订餐即可。

#### 北方小馆（Chef Hong）

- 是位于24街的一个餐车，特色是凉皮和肉夹馍等，凉皮每天只有40份。推荐现金支付。

#### Pinch

- 是一家餐车，位置在Target东边，会供应一些炸鸡饭等，口感不错，营业时间长，离PCL距离也很近。

# 第肆章 渐入佳境

## CHAPTER 4

### 03

### 日常餐饮 (接上文)

#### BBQ (德州烧烤)

- Franklin BBQ (Yelp 全美排名前十的餐馆)
- Salt Lick (Austin机场里也有一家, 多次入选最佳机场餐饮)
- Black's
- County Line
- Rudy's
- Cooper's

#### 西化中餐厅

- **Chinese (西式中餐):** Ding Hao, Marco Polo Restaurant, Palace, China Harbor, Golden Wok, Chinatown, Pao's Restaurant, Yen Ching, Joy East, Coco's, Tapioca House, Thomas Buffet
- **Tips---**大部分都是自助餐, 分量很足, 但是口味一般, 不过每个餐馆都还是有自己的拿手菜的, 可以试试

#### 正宗中餐/点心

- 竹苑
- 蜀风园 (Sichuan Garden)
- 成都川菜 (Szechuan House)
- 亚洲 (Asia Café)
- 三峡人家
- 洪阿姨
- Chen's Noodles (面馆, 羊肉串, 西安小吃)

#### 正宗中餐/点心

- 台北小馆 (Rice Bowl Café)
- Xian 面馆 (Xian Sushi and Noodle, 力荐兰州拉面和肉夹馍)
- Sichuan River (正宗川菜)
- New Fortune
- 上海 Shanghai

- **Tips---**奥斯汀的中餐以川菜为首, 四川园, 蜀风园, 成都川菜, Asia Café等都是口味不错的, 但是相对Guadalupe的快餐来说, 这些餐馆都相对来说要远很多, 需要开车才能方便。

#### 其他风味

- **Italian**
  - Macaroni Grill
  - Olive Garden
  - California Pizza Kitchen
- **Mexican**
  - Cozmal Coast
  - Taco Cabana
  - Chili's
  - Gloria's Latin Cuisine

#### 其他风味

- **Japanese**
  - Umi Sushi Bar and Grill,
  - Zen's (校内SAC里面有一家)
  - Kome Sushi Kitchen
  - Musashino Sushi Dokoro
  - Ramen Tastu-Ya
- **American**
  - Texas Road House
  - Hoppo doddy (有名的burger店)
  - Outback Steak House
  - Texas Land and Cattle Co,
  - T.G.I. Friday's

#### 其他风味

- **Korean**
  - Korea College Roadhouse
  - Korea Garden
  - Honey Pig
  - K BBQ
  - Kpot
  - Chosun Galbi (很多韩国同学一致认为这是Austin 最高大上的韩国餐厅)
  - Hanyang Market韩国超市旁边也有几家不错的韩国餐厅
  - Charm Korean BBQ (周末晚上可能会要排队两小时, 但是有是不同价位的自助, 还是很划算的)

#### Coffee/ Dessert

- Mozart's (晚上特别漂亮)
- Oasis (食物一般, 景色无敌)
- The Cheesecake Factory
- Marble Slab Creamery
- Epoch (非常西皮的cafe, 在Austin非常有名, 走进店里就能感受到他的特别, 而且他们家的咖啡味道也非常不错)
- Circa 13 (也是Epoch旗下新开的cafe, 在far west附近, 学习的好地方)
- Amy's Ice-cream
- **Tips---** 它们的位置, 评价和更多的餐馆可参考: [austin.citysearch.com](http://austin.citysearch.com)

# 第肆章 渐入佳境

## CHAPTER 4

### 03

#### 日常餐饮（接上文）

#### 酒吧

- 六街是奥斯汀酒吧一条街，有很多主题 pub，适合喜欢蹦迪/社交/放松的同学。推荐的有六街的 buckshot、domain 的 roseroom。
- 注意：法律规定德州合法饮酒年龄为 21 岁，故进入酒吧或在超市买酒需要验证 ID，需要带上标注了生日的本人护照或驾照。注意法律规定街上不得饮酒，且酒需要装在非透明塑料袋中。注意酒吧和 liquor store 的营业时间。


#### 试杯调酒

- Margarita (玛格丽特) 浓烈的龙舌兰酒，配上酒杯杯口淡淡的盐圈
- Martini (马丁尼) 琴酒加上两粒酸酸的红心橄榄
- Whisky Soda (威士忌苏打) 有苏打气泡冒出的金黄色酒
- Bloody Mary (血腥玛丽) 伏特加配上番茄汁和芹菜
- Black Russian (黑色俄罗斯) 咖啡香甜酒和俄罗斯伏特加混合
- Torpedo (深水炸弹) 伏特加放进啤酒里
- Screw Driver (螺丝起子) 伏特加和柳橙汁搅拌
- Whisky Sour (威士忌酸酒) 又酸又甜又辣的威士忌
- Long Island Iced Tea (长岛冰茶) 三种烈酒（伏特加、龙舌兰、金酒）加可乐

\* 德州规定非 21 岁喝酒违法，酒后驾驶是重罪。（21 岁以下不要尝试噢）

#### 实用菜谱推荐

- 下厨房 APP
- 文学城私房小菜: <http://web.wenxuecity.com/BBSList.php?SubID=cooking>
- MIT BBS Food 版: <http://mitbbs.com/cgi-bin/BBSdoc?NFood>
- 食在北美: <http://www.areyoueye.com>
- <https://www.ytower.com.tw/recipe/>
- [http://search.sina.com.hk/search\\_dir/life/food\\_and\\_drink/recipes/index4.html](http://search.sina.com.hk/search_dir/life/food_and_drink/recipes/index4.html)
- <http://www.wcn.com.tw/eating/microwave/microwave.shtml>
- <http://www.geocities.com/Heartland/Bluffs/3550/chinesebook.html>
- <http://www.forgemind.net/hobby/cook/hobby-cook-index.html>





- 通常非常大，由几个大百货公司，各种专卖店和一些快餐店组成。
- Mall 里都会有商店平面图 (Directory)，分类列出所有的店的坐标。
- Mall 里的东西属于中高档消费，价格高于超市。Mall 里经常有打折活动，一般在各大节日时（感恩节，圣诞节等）常见的几个 Department Store: Macy's, JCPenney, Dillard's, Foley's, Sears, Bealls 等等。这些店相当于中国的百货商店，有男装部，女装部，童装部，化妆品部等。
- 比较流行的便装专卖店: Old Navy, GAP, Express, American Eagle, Hollister, A&F, J. Crew, Banana Republic 等等。各店的风格与价钱有所不同。

#### Austin Mall 地址

- **The Domain** (Austin 最高档的 mall) , 11410 Century Oaks Terrace, Suite 210, Austin, TX 78758
- **Barton Creek Square Mall**, 2901 S Capital of Texas Hwy, Austin, TX 78746

#### 不太算 Mall 的 Mall

- **Northcross Mall**, 2525 W Anderson Ln # 320, Austin, TX 78757
- **Arboretum**, 10000 Research Blvd, Austin, TX 78759
- **Lakeline Mall**, 11200 Lakeline Mall Dr, Cedar Park, TX 78613

**便宜的商场余单**（过季商品处理）-主要卖 Mall 里多余或者过季商品，包括衣服，包，鞋和日用品。对于追求价廉物美的同学是好去处。

#### ● Ross

- <http://www.rossstores.com>
- Ross Dress For Less, 5400 Brodie Ln # 500, Austin, TX
- Ross Dress For Less, 8100 Burnet Rd, Austin, TX

#### ● TJ Maxx

- <http://www.tjmaxx.com>
- TJ Maxx, 5400 Brodie Ln. Suite 800, Austin, TX 78745
- TJ Maxx, Great Hills Plaza, 9828 Gr Hills Trl Ste 200, Austin, TX 78759

#### ● Marshalls

- <http://www.marshallsonline.com>
- Marshalls, Mueller Regional, 1201 Barbara Jordan St, Austin (Mueller), TX 78753
- Marshalls, 10515 N Mopac Expressway, Austin, TX 78759
- 

#### Outlets 奥特莱斯

- Outlets 集中了一大片的名牌专卖店，主要卖不那么当季产品，价格比在 Mall 里要低一点。
- 主要是服饰品牌有 Adidas, Calvin Klein, Old Navy, J. Crew, Nike, Reebok 等很多品牌。要把主要的店都大概逛一遍也可能需要三四个小时。
- 每年黑色星期五有大额优惠，但人流量也较多，可能大半天的时间都要耗在排队上
- Tips: 搜索每个 outlet 的官网免费注册会员，打印会员专属优惠券 (coupon)。有些 VIP voucher 可以去 information desk 兑换 VIP coupon，但是一般没有自己在官网上打的 coupon 好。
- **San Marcos Premium Outlet, Tanger Outlet Center, Round Rock Premium Outlets**
- **Round Rock Premium Outlets**, 4401 North IH-35, Round Rock, TX 78664

### 04

#### 购物剁手（接上文）- 二手商品

- UTCSSA 论坛
- Yard Sale
  - 美国家庭卖自己一些不用的东西的小集会，一般会比较便宜。
  - 一般每个周末早上，你都能在住宅区找到几家 yard sale。
  - 有的十字路口上会挂着 yard sale 或 garage sale 的牌子。这方面信息也可在报纸（Austin American Statesman）上找。
- Goodwill
  - Goodwill 像其它店铺一样卖衣服和日常用品等等。但 Goodwill 卖的商品是由大家捐献的，大部分是用过的。所赚之钱是用来救济或培训残疾或有困难工作的人。
- Craigslist
  - <http://austin.craigslist.org/>
  - Craigslist 是美国人比较喜欢用的同城信息交换网站，没事可以看看，说不定会找到很多物美价廉的东西。但要谨防诈骗。

如果有不穿的衣服可以选择捐赠给类似 Goodwill 这样的慈善店，也可以选择二手收购店（比如学校旁的 Buffalo Exchange）

### 05

## 文体娱乐

### UTCSSA

- 每年除了迎接新生之外，我们还会组织面向 UT 全体中国学生学者的娱乐活动。我们举办过的活动还有龙舟比赛、跑男、中秋晚会、春节晚会、我是歌手、非诚勿扰等等。在这里你可以认识很多新朋友，找到家的感觉。相关活动的信息一般通过我们的微信公众号公布。同时，我们的众多社团活动都颇受欢迎。
- 每年 UTCSSA 会在秋季开学初举行 EC (Executive Committee) 招新，有兴趣参加学生会 UT 华人献上自己一份力量的同学可以踊跃报名面试，具体招新详情会在网站和公众号发布，希望大家 Hands up!!

### UTSR

- 德克萨斯大学奥斯汀分校同学会(UT Students Reunion), 简称 UTSR, 草创于 2023 年 2 月。UTSR 致力于弥合不同时期毕业的校友的社交断层, 丰富所有在读 UT 学生和毕业校友的文化生活, 联结每一位 UT 校友并为大家在世界各地的活动赋能, 最终实现 UT 华人校友组织在形象、规模和影响力上的蓬勃发展。

- UT 校内及校外有很多体育馆和运动场，只要凭学生 ID 或者购买的健身卡（在 Gregory Gym 入口右侧的体育运动办公室购买）就可以进入使用。
- UT division of recreational sports 网站有各种运动的信息：  
<http://www.utrecsports.org/activities/activities/archery.php>
  - 羽毛球场地的时间表特别有用，因为羽球场地并不是一直都有，而是会在特定时间 set-up 起来，其余时间则就是篮球场或者排球场。
- 篮球，网球，羽毛球，乒乓球等都是中国留学生比较喜欢的运动。大家可根据自己的兴趣爱好，自发的组建团队。团队一般会在固定的时间和地点锻炼，有时候会组织跟附近兄弟院校中国留学生球队的友谊赛。既锻炼身体，又可以结交很多好朋友，何乐而不为！运动所需的球拍等物品，大部分可以在登记处借到。
- **乒乓球：**
  - 校内资源有 RecSports Center (RSC) 二层，Jester 底层
  - 校外有校外 Austin Table Tennis Association，地址 8956 Research Blvd.Austin, TX 78758，条件很赞。
  - 奥斯汀这里卖的乒乓球拍子数量少而且质量差，Gym Store 买到的乒乓球不但质量差，还是已经淘汰的小球。因此建议喜欢国球的朋友从国内带来趁手的球拍和乒乓球。
- **溜冰：**
  - Austin 是可以溜真冰的，冰场一般也提供出租冰鞋。
  - 常去的有 Chaparral Ice Centers，NorthCross Mall。里面不定期有冰球比赛。
- **游泳：**
  - Texas Swimming Center 是符合国际大赛标准的游泳馆，为喜欢游泳的朋友提供了很好的去处，这里可是出过奥运冠军的～
  - 学校里面的 Gregory Gym (GRE) 也有不错的游泳池。
- **保龄球：**
  - 保龄球馆有：学校 union 楼的 underground；Austin Lane；Highland Lanes
  - 通常晚上八点以后的黄金时间价格会贵一些。
- **划船：**
  - Zilker Park 和 Lady Bird 都可以划船！
  - 可以划 paddle board、kayak、canoe 等。可以租单人、双人浆和三人浆。每船每小时\$15-\$20 不等，可以买 day pass 划一天。
  - 是一个很适合情侣或朋友锻炼聊天休闲的运动。
- **冲浪：**
  - Lake Travis 可以借船冲浪，还有一种 wave runner（像香港电影里的摩托艇），在 Lake 上驰骋非常酷。
  - 详情请参照：<http://www.beachfrontboats.com>
- **高尔夫：**
  - 和国内不一样，高尔夫在美国是平民化的运动。
  - Austin 的市立球场，不需要缴年费，每次只需要十几美元，一般的练习场，花上 5 美元就可以买一桶球。
  - 还有 indoor 的高尔夫场，主要练习发球，按小时付费，有兴趣的可以参考这个网址 <https://topgolf.com/us/austin/>

### UT 校队比赛

- **Football 橄榄球**：美国的第一运动，尤其是大学联赛因其比赛的戏剧性和可观赏性更是受人们的青睐。UT 近年的成绩比较骄人，2005 年 UT 在号称全美最狂热的 Football 比赛中更是一举拿下了历史悠久的 Rose Bowl。橄榄球比赛的相关报道更是校报（The Daily Texan）的主要话题之一。UT 的 Darrell K Royal Texas Memorial Stadium 是专业的 Football 球场，可以容纳 10 万人（整个 Austin 不到 100 万人），每到比赛日这里就会座无虚席，成为一片橙色的海洋，在这里你可以真正体会到什么是“人多力量大”。
- **NCAA 篮球**：UT 的主场设在 Moody Center，联赛的水平虽然比 NBA 有较大差距，但现场的气氛和球迷的敬业精神绝对专业，尤其是在 Austin 这类没有 NBA 球队的城市，大学联赛就成了人们观赏篮球最好的选择。
- 关于 UT 各个体育代表队的比赛和介绍，可以根据个人的兴趣参考：  
<https://texassports.com/sports/2020/6/9/big-ticket-students.aspx>
- 需要提醒大家的是，在主场观看 Longhorn 的比赛，最好穿 UT 校队的橙色/白色衣服，更加有助于融入现场热烈的气氛当中。
- 在校的学生可以使用学生 ID 购买季票 The Big Ticket，包括 Football, Basketball, Soccer and Volleyball 等，可以观看所有 UT 主场的比赛，具体购买的情况和细节请参照：  
<http://www.texassports.com>
  - 如果只想观看单场比赛，也可以直接购买单次比赛的票。
    - ◆ 购票链接：<https://texaslonghorns.eventue.net/cgi-bin/ncommerce3/SEGetGroupList?groupCode=UTA&linkID=texasath&shopperContext=&caller=&appCode>
  - 其他够票渠道还包括 Ticket master, Facebook 上 UT 学生售卖的二手票, 以及其他 third party platform 都可以买。

### 博物馆

- UT 校内有多博物馆，虽然规模不是很大，但都有自己的特色，一般对学生免费开放，不失为一个认识 Austin 和美国文化的好方法。
  - **The Jack S. Blanton Museum of Art** <http://www.blantonmuseum.org>
  - **The Center for American History** <http://www.cah.utexas.edu>
  - **Lyndon Baines Johnson Library and Museum** <http://www.lbjlib.utexas.edu>
  - **Texas Memorial Museum**, <https://www.lbjlibrary.org/>
  - **UT Main Tower** 是学校的标志性建筑，据说也是 Austin 的最高点，顶楼的观光周四到周日的下午对外开放（夏季开放，冬季不开放）
  - 需要在 weekday 预约购票，价格为\$5/人。
  - 在这里可以鸟瞰市区，体会“一览众山小”的感觉。

### 图书馆

- UT 的图书馆资源比较丰富，有大有小十几个，馆藏异常丰富，涉及的内容也很广泛。PCL 是校内最大的图书馆，收集有不少的中文期刊和图书。中文书籍可以直接用书名或者作者的拼音进行搜索。中文书籍书架主要集中在 PCL 的三楼和六楼。
  - 尤其值得一提的是 FAC 三楼的 Audio Visual Library 收藏了大量的音乐 CD，电影和资料片(有 DVD 和录影带两种格式)，由老到新兼顾。喜欢电影的朋友如果不熟悉电影的英文名字，可以从网上搜索一个中英文对照目录，就可以充分享受正版电影的效果了。
  - Fine Arts 图书馆收藏了大量的 CD，包括了现代和当代东西方的主要音乐流派的作品。CD 一般可以凭学生 ID 借阅两个星期，如果碰到自己特别喜欢的，不妨好好享受一番。
- **Austin Central Library:**
  - 奥斯丁中央图书馆位于 downtown，于 2017 年 10 月正式开放。
  - 图书馆造价一亿美金，因独特的外观和现代的内部结构被称为网红图书馆。
  - 共六楼，不仅有超过三十五万的藏书，还有咖啡厅，屋顶花园，画展，和礼品店供游客参观。
  - 学生可以凭水电费账单办理奥斯丁图书证来借阅图书和 CD，凭图书证一次最多可借 50 本图书。
  - 图书馆旁有停车楼，按停车时间计费，七个小时以下大约九美金。同学们也可以乘坐公交车到达图书馆。
  - 值得一提的是偶尔图书馆里也会有展会和讲座，感兴趣的同学可以留意奥斯丁图书馆官网了解详情。
  - 从图书馆楼顶可以看到 Lady Bird 湖和城市风景，除了学习和看书，也是参观和摄影的好地方。

### 音乐

- Austin 作为“Live Music Capital of the World”可不是浪得虚名，每天在不同的地方都可以欣赏到不同风格的演出。如果感兴趣，不妨查阅本地网站 [www.austin360.com](http://www.austin360.com)
- Austin City Limit (ACL): Austin 每年 10 月左右的音乐节，经常会有大咖音乐人演出 (BE, K.dot, Drake...) 在 Austin Downtown 的 Ziker Park.
- UT 校内也经常举办各种级别的音乐会，有 UT 学生自己的作品，也有著名的音乐家和乐团到此献艺。在 UT 校园有两个欣赏音乐的地方：TX Union 里的 Cactus Café 和 Performing Art Center。节目安排通常在年初就排好了，可以登陆网站查看：
  - <http://www.utexas.edu/universityunions>
  - <http://www.texasperformingarts.org>
  - UT 的音乐学院不定期也有校内学生演出专场和邀请校外演出，甚至会有 workshop，通常是免费的，感兴趣的可以去音乐学院主页：<http://www.music.utexas.edu>

### Google Map

- 一个非常强大的在线地图，在美国日常使用非常频繁，他不但可以帮助你寻找驾车路线，而且可以查询公交路线和时刻，对初来乍到没有车的新生非常有帮助。
- 登陆网站 [maps.google.com](https://maps.google.com)，点搜索栏选择 get direction，选择好出发地点和目的地，并选择公交（Transit），Google Map 默认是自己开车（Driving），因为美国做公交的真的是少数。
- 如果你是中文界面，选择相应的中文。需要注意的因为美国公共交通通常是半小时到一小时一趟按时间表发车，因此还需要选择你出行的时间。
- Google Map 默认你寻找的是当前时刻的公交路线，你可能需要修改至其它时刻，比如查询明天下午 2 点的路线。
- 注意在 Austin 公交系统中，校车是以 6xx 为编号的公交线路，在 Google Map 上也会显示如此。
- 如果查到了 6XX 路，说明这是一条校车线路，比如 670 就是校车 CP 的线路。在地图上点击 670 的公交站，就会显示这个线路在校车系统中的名字。

### 火车系统

- Austin 的火车站在 250 North Lamar Boulevard, Austin, TX 78703。
- 美国的火车票比较贵，速度又慢，一般很少乘坐。

### 长途汽车

- 灰狗（Greyhound）
  - 一个长途汽车客运公司，价格一般比火车和飞机都低。
  - Austin 的灰狗车站地址：916 E Koenig LN, Austin, TX 78751。
  - 电话：512-458-4463。
  - <http://www.greyhound.com/home/>
- Megabus
  - 开通了 Austin 往返 Dallas, Houston, San Antonio 这几个德州主要城市的双层 bus，车辆比较新，全程都有 wifi 提供。
  - <http://us.megabus.com/>

### 公交系统

- Austin 公交相比国内城市比较落后，但已经超越了大多数美国城市。
- 日常出行选择公交可能不是特别方便，时间成本较大，因为大多数公交要 30-60 分钟才会有一班。不过有的时候公交出行还是必要的。
- <http://www.capmetro.org/> 上可以查到 Austin 公交系统的各种信息。
- UT 的校车 (UT Shuttle) 是 Austin 公交系统的一部分，除上面的网站外还可前往学校主页查看校车的 routes map 和 service schedule: <http://www.utexas.edu/parking/transportation/shuttle/index.php>
- Tips: 美国的公交车一般是不报站的，想下车的时候要提前“拉线”示意司机停站。刚到 Austin 的同学如果没有把握在哪里下车的话，建议上车之时跟司机说一声，请求他在到达该站时提醒一下。

### 飞机系统

- 美国的飞机系统非常发达，各种航线都包括，德州境内有两个地点可以供你选择，国际航班大量选择在休斯顿，排班选择非常多，距离也不远交通方便，也可以选择达拉斯出行，美航总部就坐落于这个城市，奥斯汀可以选择国内航班，方便且便宜。
- 奥斯汀机场没有免费停车区，机场有个区域叫做 cell phone parking，人不能离开车，只能在车里等。如果停在停车场的话，第一小时收费\$3，之后每小时递增。
- 美国境内的航班，一般都没有免费托运的行李，只允许随身携带一个登机箱。
- 因为航空行业竞争激烈，所以飞机票相对来说不算昂贵。只要提前计划好，细心搜索，总能买到很划算的飞机票。飞机票一般都是网上购买。



### 了解交规

- 德州交通法规 Driver's Handbook  
<http://www.dps.texas.gov/internetforms/Forms/DL-7.pdf>  
与国内比较，美国交通法规的核心更加强调路权（Right of Way）。有国内驾照、会开车，并不能等于能在美国合法合理的开车。交规不仅涵盖了交通行驶过程中的规则，还包括车辆注册，年检，基本保险要求等法律规定，一定要仔细阅读才能避免出现驾照过期，车辆注册不合规定等等情况。

### 申请permit

- 25 岁以上考生直接到 Department of Public Safety (DPS) 参加机考（30 道选择题，对 21 道合格），随去随考，无需预约。另外，25 岁以上的考生若觉得去当场考试麻烦，也可以选择参加下文所述的课程来拿到 permit。
- 18-24 岁的考生要求参加 Adult Driver Education and Safety Course。成功完成规定课程并参加在线考试之后即可，无需参加机考。完成课程后会收到电子 Course Certificate。其次还需要再一节教育视频 impact Texas Adult Drivers，完成后得到第二张电子证书。之后就可以携带护照，I-20，SSN 卡片等相关文件去 DPS 申请 permit 了。拿到 permit，还不要着急上路，这时候还不能独立驾驶，必须要有一位有两年以上驾龄并且 21 岁的朋友的陪同下才能上路，而且车上不能乘坐其他乘客。
  - Adult Driver Education and Safety Course 可以在网上完成，
  - 大家比较常用的一个课程叫做 IDriveSafely 和 Drivers Ed，上完对应的课程即可。

### 申请正式驾照

- 驾驶技术熟练后（报驾校练车或者自己直接练均可），就可以到 DPS 参加路考，申请正式驾照了。
- 需要注意的是，申请正式驾照并不需要有 Permit。如果有国内驾驶经验，在充分了解美国的交规的前提下可直接申请考路考。
- 路考可以在 DPS 或者授权驾校进行。在 DPS 考试较为便宜，但考位较为紧张且需要自备车辆。驾校考试略贵，但考位充足且提供考试车辆。
  - DPS 预约网址：<https://www.dps.texas.gov/section/driver-license/driver-license-services-appointments>
  - 若想通过授权驾校考试，则需要电话预约。
- 考试过程需要注意：考试当天需要带上车险卡，permit（如果有），护照(or State ID)，I-20，学校开具的在读证明，银行卡或者现金，SSN(如果你有的话)，地址证明（比如寄到你家的银行账单）等。
- 路考包括侧方位停车（parallel parking）和上路行驶两部分，如果是选择驾校考试的话，可以提前找驾校要考试路线图。
  - 在 DPS 考试通过之后就拍照交钱，领取临时驾照。
  - 在驾校考试通过后，交钱领取一个密封文件袋，然后带着密封文件袋以及上述文件一起去 DPS（要提前预约，网址同上文）领取临时驾照。
  - 正式驾照一般会在 14 天左右寄到。

### 购车指南

- 度过了新环境的适应期，好多同学都开始考虑买辆车来扩大活动半径了。
- 买车常看的科普类+价格查询类网站
  - [www.kbb.com](http://www.kbb.com)（很著名的价格查询网站，估出来的价格一般偏高）
  - [www.edmunds.com](http://www.edmunds.com)（除了价格查询外，还有比较详细的车辆介绍和用户评价，估出来的价格一般偏低）。
  - 另外可以上 mitbbs 的车版获取有用信息。
- 美国大多数车都是自动挡，手动档的车价格稍微便宜一些。但如果没有把手动档开得特别娴熟的话，最好买自动挡。美国路况与国内略有不同，一般车速很快，加速也比较猛。受地形影响，Austin 的路上下陡坡也非常多。因此手动档开起来会相当辛苦。

### 二手车

- 一般同级别同年分的车，日系德系较贵，美国车较便宜。日本车更保值。
- 在选择二手车的时候，同样需要考虑汽车的类型：两门轿车（Coupe），四门轿车（Sedan），Hatchback（有一点类似于国内的两厢车）还是 Wagon，SUV。
- 一般情况下，一辆家用轿车足以应付平时的各种活动，关于车的品牌和风格，就是萝卜白菜各有所爱。童鞋们常常观察路上的车子就能知道自己想要的风格是啥样咯~

### 从 Dealer 处购买二手车

- Austin 分布着很多大大小小的 dealer。有些是以卖新车为主，他们的旧车一般是别人买新车时 trade in 的车，这样的车往往质量还不错，但相对的价钱就会比较高。如果你比较充裕的资金，而又急着买车的话，可以考虑到这些地方买车。
- 由于大 dealer 比较重视信誉，车况通常更有保证，但往往要价更高。大的 dealer 有 carmax 以及各大 4S 店等。注意各大 4S 店并不只卖自己品牌的二手车，例如你可以在丰田的 4S 店买到福特的二手车。Carmax 上的车子略微较贵，如果希望直接看到拥有某一个车型的奥斯汀所有 dealer 的信息，可在 [cargurus](http://cargurus.com) 官网上进行查询。

除此之外，还有很多专卖二手车的 dealer 和私人 dealer。不建议到他们那里买车。很多情况下，他们买入有问题的车或者在拍卖会上买入事故车，经过整修后转手卖出。由于他们比较专业，一些问题在买车时不能被发现，但车开了一段时间后就显露出来了。如果你自己不是很懂车，在那里买风险会比较大。

### 私人买卖

- 私人卖车是留学生考虑得比较多的方式。
- UTCSSA 的论坛和微信群上常有学生卖车信息。
- [Austin Craigslist](#) 买车板块上也每天都有新的卖车信息。网站上每天都会标出新贴的车，你可以根据自己的需要，比如价格，品牌进行查询。
  - 该网站的信息鱼龙混杂，一定要注意骗子的无处不在。
  - 不要相信太好的车卖很便宜的价格，不是骗子就是车有问题。
  - 不要相信任何不在当地出售，而说要把车 ship 给你的车辆。
  - 好车一般在三天之内就会卖出，如果一辆车挂了很久，就没有必要考虑了。
  - 看到你感兴趣的车后，要在最快的时间内前去看车。
  - 需要注意有些私人 dealer 会混迹在私人车主之间，需要你用火眼金睛去分辨。
  - 在打电话询问的时候，要询问基本的车辆信息，比如 mileage，是不是第一任车主（第一任车主的车一般比较可靠），是否出过车祸，是否有 body damage 等等。可以的话向车主取得车辆的 VIN 号。
    - ◆ VIN 号就象车的 SSN，你可以在 [www.carfax.com](http://www.carfax.com) 查到该车的信息（carfax 的帐号需花钱买）或者前往 mitbbs 的车版（automobile），那里可能会有热心人帮助查 VIN 号。
    - ◆ 通过 VIN 号一般要看以下信息：
      - 查看车辆的 Title。有些车是车祸中被保险公司报废的车辆、被水淹过或在某处大修之后再拿出来卖的。不要买 title 是 salvage title 的。
      - 查看车辆的历史。事故车就不建议买了，如果撞在侧面或者后面还好些，如果是正面的撞击，即使修好也不能保证没有隐患，因为车头毕竟是整辆车的“大脑”。
      - 查看旧车的前几任车主。如果是曾作为租车公司的车(rental car)，建议不要买，因为有的租客开车很粗鲁。一般这样的车都属于“疲劳过度”，虽然有保养但也不靠谱。
      - 查看车辆相关的年份和里程数的记录。一般一年 10000—15000 miles 比较合理。如果报告显示某车在某一年开得很少，留个心眼，很有可能车本身出了问题，一直停着没修
      - 需要注意的是，carfax 的 report 信息不一定全，有的车祸信息可能没有显示在报告上。
  - 看车时，如果你本身不懂车，请一个比较懂车得朋友陪你去。除了试车之外，还要检查车的外观，内饰以及机械部分。考虑车的年份，里程数和车辆的保养情况。记得向车主所要所有保养车的存根，一般车主都会保留。如果条件允许（因为好车看的人多，未必会有时间去修车铺查车），找第三方专业的修车铺做一个 inspection。修车铺一般会告诉你主要部件有什么问题，或者有什么部件需要更换，并会给出一个价格的 list。这个 list 也可以在你砍价的时候参照。
  - 砍价的时候，要做到有理有利有节。首先，你要了解该车的实际价格（在 kbb 网站上可查到，不过这个价格通常虚高，尤其对日系车辆），还有你需要定下你希望的价格和可接受的价格。同时，你也要考虑卖主的底线，一个宽松的谈判环境对大家都有好处。在你希望的价格之下开始起价，不行的话和车主继续协商。此时大家可以无所不用其极，威逼利诱装可怜……在可能的情况下把价格压到最低。一旦超过可接受的价格就走人，不必太耽搁时间。

此外，现金交易也是一个用来压价的条件（美国人一般不会有太多现金，多选择分期付款）。当双方定下价格后，如果你觉得不太放心，可以选择支付定金（deposit），并立下字据。一旦支付了 deposit，车主就不能再将车卖给别人，不然要承担责任。而你若是想反悔，deposit 也不能拿回（一般是在支付 deposit 的同时立下合约：如果买方违约，即你不买这辆车了，deposit 就归卖方。如果卖方违约不卖这辆车给你，则卖方必须退还 deposit 并加以同样金额的违约金。）在最后交易时，deposit 将从总金额中扣除。Deposit 一般需要以现金的方式支付。

### 买新车

- 如果资金够充裕且不想在车上花费太多的时间，可以考虑买新车。
- 如果你已经在美国有几年不错的信用记录，在一次性付清 20%左右车款的情况下，你可以拿到较低的买车贷款利率。
- 新车都有较好的保修条件，一旦有问题 dealer 会负责解决，节省了你大量的时间和精力。不过买车时讨价还价的过程也挺麻烦的。

### 需要注意的几点

- 买车据说月底，季度末，年底买比较好。定好买车时间的话，提前一周开始发邮件就可以。
- 一定不要过早发邮件，一旦邮件发出去，这个进程的 flow 就由不得咱们了，dealer 会施加各种压力，比如说这个价只有今天/这周之类有的话。
- 使用一个不怎么用的邮箱，不然会被烦死：第一轮没必要留电话，会不停有 dealer 打电话来。在电话上，如果他说的价钱使你有了反应，很容易措手不及或者被 pressure 到，而且你没有时间去和别家谈价钱了。前两轮电子邮件就可以，感觉空间大的话，可以来个第三轮。
- 确定了 3-4 家 dealer 时，就可以打电话了，表达一下自己很 serious，而且需要看车辆的配置单。
- 最后决定要买之前，给个稍微比心里价低点，但是不要太离谱的价位。这样 dealer 很有可能会 meet you half way。

### 购买保险

- 有了驾照或者 Learning Permit 之后，才能向保险公司申请保险。
- 各个保险公司的价格差异较大，所以申请保险前要货比三家。
- 有的保险公司，比如 Allstate，希望他们的客户有一年以上的驾龄。如果你是新司机，或者只有 learning permit，选择的余地就会小一些。
- 大多数的保险公司在网站上都有 quote 驾龄和保费的地方，也可以通过电话查询。
- 如果你的年龄在 25 岁以下，保险费将比满 25 岁的高很多。如果你有亲友在这里，加到他们的保险上是一个比较合算的方法。
- 根据 Texas 的法律规定，至少需要 Liability（只保对方的损失，不保自己的损失）。如果你保的是 Full coverage，保险公司不仅保对方的损失，也将承担你的损失。
  - 如果你嫌 full coverage 太贵的话，在买 liability 的同时买一个 uninsured motorist，这样在对方肇事而又没有保险的情况下你的保险公司将承担你的损失。
- 分期付款买二手车的情况下，在还完分期之前，要求一直是 full coverage。
- 需要注意在德州有很多车没有保险就上路。在这样的情况下，在车祸中即便是他的责任，受害方也未必能拿到赔偿。
- 保险卡要随车放置。
- 另外还要注意不同保险的 deductible 可能不同。

比较大的保险公司有：Geico, Progressive, AAA, Statefarm, Allstate 等，可以一一询问价格，一般 Geico 给新用户的价格会比较便宜。

### 更户易主

- 在你和车主达成协议之后，就是车辆过户的问题。车辆过户需要你至少有 learning permit。
- 过户时一般需要三份文件：买主的保险，原车主手中车的 title（需要原车主签好字）和 130-U 表格（Application for Texas Certificate of Title，下载打印出来填好）在 County Tax Office 办理完过户手续，交纳一定的交易税后，车才算到了你的名下。
- 新的 title 将在二到四周内寄给你。切记不要将车的 title 放在车内，如果车和 title 同时失窃，偷车贼将可以合法的方式将车卖出。
- 130-U 表格下载地址 [http://www.txdmv.gov/whatyouneed/forms/titles\\_registration.htm](http://www.txdmv.gov/whatyouneed/forms/titles_registration.htm)

### 日常维护

- 车需要定期的维护，按照制造商的要求定期检查和更换所需的部件，比如每 6000-9000 miles 的 timing belt (因车而异)，比如每三个月或者 3000 miles 更换机油(一般是取两个之中先到达的时间点)。
  - Wal-mart, jeffylube 和 firestone 经常有\$20 左右的更换机油业务
- 如果你有一定的动手能力，建议学一些基本的车辆保养和维修知识。根据你的车辆的型号和年份，在 Autozone 可以买到车的 service menu（不同于你买车时的 user's menu），其中将介绍车的结构以及如何维修和更换一些常用的部件。
- 除定期换机油检查外，平时保养关爱自己的车更重要，比如定期洗车，避免停车时刮蹭等。

### 年检

- 车辆每年需要一次年检，年检之后方可上路。
- 年检的费用大约\$30，在很多车铺都可以做年检（看到路边房子上写着 Inspection 的一般就是可以做年检的）。
- 不建议在 Firestone 进行年检，他们的负面消息比较多。
- 车的 registration 每年大约六十至一百美金，DPS 会给你寄一张通知，你只需把 check 寄回去就好了。
- 如果没有收到的话，看看你挡风玻璃上的注册日期，在逾期前去 Tax Office 的网站支付。没有必要为了这些东西而吃 ticket。

### 停车

- 停车时一定要看清楚自己是否有权限停车，比如是否付费停车，是否需要停车许可；去朋友家玩的时候问清楚可不可以随便停，还是有特殊的访客停车区域等等。
- 如果违章停车，轻则被开罚单，重则被拖车公司拖走。美国的拖车公司是很“无赖”的机构，而且通常在离市区非常远的地方，被拖一次去取车很不方便，还要支付一笔不小的费用，拖的过程还可能会对车有所损害，总之，尽量避免停错地方。花钱买教训不说，还会耽误很多时间。
- **校内停车位**，都会有明确的标识是否允许停车，是否对停车卡有要求。停车卡有不同的分类。
  - A permit, 包括 TA/RA 在内的学校工作人员可以购买
  - C permit, Commute 学生可以购买
  - N/N+ permit, 学生可以购买，只能在非工作时间停车
  - F permit, 教职老师可以购买，和学生可以购买的特定的停车库车位
  - 停车前，要注意自己的停车卡是否符合要求。学校里的路边车位还要求必须顺着车行方向停靠。
  - Tips: 学校为了鼓励大家拼车来学校，专门在 A permit 跟 C permit 的停车场设置了若干 Reserved Carpool Spaces, 在十点之前普通的 A 跟 C permit 不能停。
  - 查看学校详细停车信息 <http://www.utexas.edu/parking/transportation/carpool>
- **公寓停车**
  - 有的小区/公寓给居民提供免费或者收费的停车位，也会给居民提供停车卡/停车牌，只有张贴了合格的停车卡才能停车。
  - 如果有朋友来访，要停车在 visitor parking。
  - 如果在小区内违规停车，会直接被拖车公司拖走，要收费约\$200 才能把车赎回来，而且如果不及时将车取回的话，还会按天数收取保管费\$30-50/day。
- **市内停车**
  - 计时收费的有投币的 meter, 刷卡的 pay-to-park。需要注意对于停车的方向有没有要求。一些停车位要求必须车头冲外。
  - 免费的停车位会有时间限制，比如：“2 hour maximum”。
  - 路边位置要注意是否有颜色标记，一般有标记的都不可以停车：比如，红色是火警专用，蓝白相间是残疾人专用。

### 奥斯汀概括

- 德州首府
- 气候：常年多晴天，夏季从4月就开始，一直持续到10月，阳光充沛，适合户外活动。
- 地理条件：周围有山，横穿城市有 Colorado 河，还有风景怡人的 town lake, lake Austin 等。
- 人文：奥斯汀可能算美西南最有文化气息的城市了，6街上有风味独特的酒吧，3-4月一年一度的 sxsw 电影音乐科技节以及8月或者9月的 Austin City Limits 更是让人回味无穷。
- **奥斯汀是全美最宜居的城市哦！**
- 奥斯汀旅游攻略 <https://www.meilvtong.com/viewthread.php?tid=444>
- 奥斯汀玩耍指南 <https://mp.weixin.qq.com/s/G-5wR87tMkASwY22PuSHXQ>

### 德州概括

- 德克萨斯州名源于印地安语“朋友” (Friends or Allies)的意思。别名“孤星之州” Lone Star State。州花是 Blue Bonnet。
- 面积仅次于阿拉斯加，有高原，山地和平原。在城市之外的高速 I-10, 290 上开车，你可以看到成片的草场，牛羊成群，群山竞跑。
- 主要城市
  - **Houston**：美国第四大城市，有著名的 NASA 宇航中心，Astrodome 运动场，中国城。附近的 Galveston 可以钓螃蟹，参观海洋博物馆。
  - **San Antonio**：号称全美最 romantic 的城市之一，有 Sea World, Riverwalk (Downtown 历史景区), Alamo (“古”战场), Six Flags (类似于北京欢乐谷的大型游乐场) 等等。2002-2003 季度 NBA 冠军 Spurs 的主场。如果你喜欢吃海鲜，不妨尝试下 Laundry 的生耗，这里还有 New England 等风格各异的风情小馆，可以让喜欢异域美食的你大饱口福！
  - **Dallas**：美国西南的商务中心，美国第八大城市。如果有女生喜欢购物，这里可是一个好去处。在 highland park, 各种大牌名店隐藏于名间。这里可以看到顶尖品牌的最新作品。Dallas 还有一个很大的动物园和一些博物馆。如果有同学对具有传奇经历的肯尼迪总统感兴趣，市中心有一个专门的博物馆 The six floor museum 展出他的生平介绍，帮助你进一步增进对美国历史的了解。
- 更多美国城市地理历史娱乐的介绍 <http://www.citysearch.com/>

### 租车旅游注意事项

- 外出旅游首要解决车辆问题。留学生大多买二手车，如果要长途旅行，二手车的损耗还是很大的。租车是很好的主意，一来可以节约开支减少损耗，二来开车可以沿途观赏美国风光。
- 美国有各种各样的**租车公司**，Alamo, Hertz, Advantage 等。不同公司不同价格不同服务。
- 一般来说，租车时要给租车公司一个司机清单，如果有 25 岁以下的司机需要额外缴费。很多租车公司不接受 21 岁以下的司机租车。
- 一定要买**保险**，以防止路途出现意外。
  - 租车保险在德州是自愿的，但在很多州是强制性的。所以有些全国连锁的大型保险公司在德州分公司，也会要求买保险。买全保还是 liability，就看情况了。如果做长途旅行，最好全保。
  - 有一些信用卡公司提供免费的车保仅仅是 collision 保自己租的车那一部分，liability 保对方的车和人还是得用自己的保险或者从租车公司购买。如果要享受信用卡公司的保险，必须要在租车时使用相应的信用卡付账，并且拒绝掉租车公司提供的 collision 和 comprehensive 保险服务。事先要打电话给信用卡公司或者认真阅读信用卡公司寄来的使用说明和相关条款，确认是不是有保险服务以及具体条款规定。
- 作为国际学生，需要注意：出行时要携带最少一样**身份证明原件**，避免发生不必要的麻烦。有效的身份证明原件包括：正式驾照，护照，state ID 等。护照和 I-20 原件平时不建议随身携带，因为一旦丢失会很麻烦（除非你要去美国的边境地区）。
  - 如果证件没带齐，但只要身份合法且携带驾照，也是可以过关的，不过要进小黑屋等待验明正身。因此，建议大家尽快去考驾照或者办一个 State ID（可以前往 DPS 办理），这样以后平时就不用经常带着护照出门了。
- 建议外出旅游随身携带**少量的现金**，很多泊车的地方都是不接受刷卡，可应付不时之需。



#### 奥斯汀天气气温

月份	1	2	3	4	5	6
平均最高温 °C	15.6	18.3	22.8	26.1	29.4	32.8
平均最低温 °C	4.4	6.7	10.6	14.4	18.3	21.7
降雨量(cm)	4.8	5.1	5.4	6.4	12.8	9.7

月份	7	8	9	10	11	12
平均最高温 °C	35.0	35.6	32.2	27.2	21.1	16.7
平均最低温 °C	22.8	22.8	20.6	15.6	9.4	5.6
降雨量(cm)	5.0	5.9	7.4	10.1	6.8	6.2

#### 紧急呼救

- 911 紧急电话，只有在真正紧急时刻才用的电话。
- 311 Austin 非紧急电话。当你遭受入室抢劫或故意破坏或偷窃，并且坏人已经离开犯罪现场时，请拨打此号码。
- 1-411 当地的帮助电话，每月前三次拨打免费，从第四次起开始收费。
- 011 当拨打美国以外的电话（加拿大除外），须先拨此号码，再拨国家代码和你的目的地号码。
- 900-/976- 此类开头的号码常是娱乐信息服务号码，为收费电话。
- 大使馆联系方式

**\*\*\*2020年7月起，德州事务暂时由驻美国使馆代管\*\*\***

- 中华人民共和国驻美利坚合众国大使馆（Embassy of The People's Republic of China in The United States of America）
- 地址：3505 International Place, N.W. Washington, D.C. 20008 U.S.A.
- 电话：+001-202-495-2266
- 电子邮件：[chinaembpress\\_us@mfa.gov.cn](mailto:chinaembpress_us@mfa.gov.cn)

#### 合法纳税

- 留学生报税指南：<https://mp.weixin.qq.com/s/RnjrjJWsSlzcQZfMP9RIMw>
- 美国在每年4月15号之前必须将报税表寄出，TEXAS 是为数不多的仅有的几个只收联邦税而没有州税的州。
- 学校的 ISSS 为 UT 学生购买了报税软件 Sprintax 的使用许可。ISSS 会提供 unique 代码让 UT Non-Resident Alien 的留学生免费使用 Sprintax。更多 Sprintax 信息详见：<https://global.utexas.edu/iss/advicing-services/taxes/tax-preparation-software>。
- 填完税表后等着退税或缴税。如果六周之后还没有收到钱，到 IRS 的网站上可以查到：<http://www.irs.gov/>。按照上面的提示和 IRS 电话联系。打电话前记住几个信息，A. 什么时候寄出的，B. 单身还是已婚，C. SSN 号码，D. 退税的地址。

### 学习工作篇

#### 1. 购书和文具

- a) bn.com
- b) Amazon.com
- c) bookfinder4u.com (对比各书店的价格)
- d) addall.com
- e) Ebay.com
- f) allbooks4less.com

#### 2. 文具

- a) officequarters.com 又全又便宜.
- b) staples.com 文具分店很多
- c) officedepot.com

#### 3. 签证移民

- a) iflychina.net/visa/ 国内签证预约时间消息

#### 4. 考试

- a) ETS: <http://www.ets.org/>
- b) 图文字典: <http://www.pdictionary.com/>
- c) MBA 考试: <http://www.MBAcity.com>

#### 5. 资料

- a) 在线英汉汉英字典:  
<http://www.comrite.com/dict>
- b) WEBSTER 网上发音字典:  
<http://www.m-w.com/>
- c) DISCOVERY :  
<http://www.discovery.com/>

#### 6. 新闻

- a) 国家地理:  
<http://www.nationalgeographic.com/>
- b) Read's Digest : <http://www.rd.com/>
- c) PEOPLE : <http://people.aol.com/people>
- d) ABC RADIO : <https://abcaudio.com/>
- e) BBC: <http://news.bbc.co.uk/>
- f) NYTIMES: <http://www.nytimes.com>
- g) BBC UK: <http://www.bbc.co.uk/>
- h) YAHOO NEWS : <http://news.yahoo.com/>
- i) NEWYORKER :  
<http://www.newyorker.com/>
- j) CNN: <http://www.cnn.com/>
- k) USNEWS:  
<http://www.usnews.com/usnews/home.htm>
- l) CBS1: <http://www.hbo.com>
- m) 解答问题: <http://www.answers.com/>

#### 7. 找工作的网站

- a) <https://utaustin.joinhandshake.com>
- b) <https://eureka.utexas.edu/>
- c) dice.com
- d) monster.com/
- e) careerbuilder.com
- f) job.com
- g) WorkTree.com - The LARGEST Job Search Portal in The World!
- h) chronicle.com/高校工作
- i) 8list.com/

#### 8. 修改简历

- a) ResumeRabbit.com
- b) resumeeedge.com
- c) www.vmock.com

#### 9. 纳税

- d) <https://global.utexas.edu/iss/advising-services/taxes>
- e) <https://www.irs.gov/>

### 生活篇

#### 1. 飞机票

- [travelocity.com](http://travelocity.com)
- [orbitz.com](http://orbitz.com)
- [expedia.com](http://expedia.com)
- [priceline.com](http://priceline.com)
- [onetravel.com](http://onetravel.com)
- [cheaptickets.com](http://cheaptickets.com)
- 更多网上订特价机票信息,见【如何买到便宜机票】  
[best918.com/airtickets.html](http://best918.com/airtickets.html)

#### 2. 买保险

- [psiservice.com](http://psiservice.com)/ 校外医疗保险 (国际生只有 OPT 才能购买)
- [smcovered.com](http://smcovered.com)/ (国际生只有 OPT 才能购买)
- [travelinsure.com](http://travelinsure.com)/ 访美旅游健康保险

#### 3. 美容护肤

- [sephora.com](http://sephora.com)
- [clinique.com](http://clinique.com)
- [lancome.com](http://lancome.com)
- [strawberrynet.com](http://strawberrynet.com) 草莓网推荐的人比较多

#### 4. 美食网站

- <http://www.euphocafe.com>/ 著名的爱厨姐姐网站,以好吃和简单深受海外人士的追捧
- <http://www.areyoueye.com>/ 一个留学生自建的烹饪网站
- <http://ebake.dyn.dhs.org/> 克莱尔的点心小栈
- <http://www.mealsforyou.com/cgi-bin/home> 西餐网站,分类有菜谱
- <http://www.recipegoldmine.com> 西餐菜谱的搜索网站
- [www.cook.com](http://www.cook.com)

#### 5. 汽车

- [www.kbb.com](http://www.kbb.com) 新车二手车价格查询,寻找附近的 DEALER,要低于 INVOICE 价格几百以上才是好价格,REBATE 另计
- <http://boston.craigslist.org/about/cities.html> 买卖二手汽车,私人交易多方查看,谨防上当
- [www.cars.com](http://www.cars.com) 查询二手车,一般都是 DEALER 的价格
- [www.autotrader.com](http://www.autotrader.com)
- <http://www.carfax.com/> 查询 VIN 号记录
- <http://www.autocheck.com/consumers/gatewayAction.do> 查询 VIN 号记录
- <http://www.travelers.com/> 汽车保险
- <http://www.edmunds.com/> 这个几乎所有 DEALER 都用,最权威
- <http://www.carsdirect.com> 可以旧车估价
- <http://www.jdpower.com> 对车各项指标的统计分析
- <http://www.carbuyingtips.com/> tip 挺全的

## 生活篇

## ➤ Q: 周围有什么好吃的地方吗?

- A: 新生最好去认识一些学长学姐, 周末的时候说不定可以带你出去玩或者吃东西, 因为很多地方相对来说还是比较远的。学校附近有一条街叫瓜街 (Guadalupe), 那里的东西不错。从 19 号街开始有台湾菜、奶茶店、越南粉店、拉面和叉烧饭的快餐店。再右边一点是瓜街最受欢迎的一家中餐厅, 叫 China Family, 有着很好吃的川菜。此外, 瓜街上还有很多日本餐、印度餐, 咖啡、冰淇淋、果汁店和披萨店之类的, 从 20 街到 28 街都有不同的小吃店。推荐 27 街上的泰国菜, 有很好吃的咖喱, 鸡肉会让咖喱味更加突出, 一口接一口停不下来, 能感受到味蕾的绽放。此外, 奥斯汀还有个中国城, 开车大概 20 到 25 分钟的路程, 没有的话可以打优步 (Uber), 不过高峰期会很贵, 低峰期的话, 大概也要 10 到 12 刀左右。里面有中国烧腊、越南粉和早茶店。还想再推荐两家店, 一家是川菜店, 叫 A+A 四川园, 另外一家叫洪阿姨, 又辣又好吃, 价格也很实惠, 而且很照顾中国学生。还有一家托契 (Torchy's), 是卖墨西哥卷饼的连锁店, 也很推荐。总而言之, 只要你愿跑愿尝试新的东西, 你的舌头就永远不会累, 因为奥斯汀有很多不同风格的菜式。
- A: 中餐厅的话三峡人家, 四川园, Hunan Bistro, China Family 新店都很不错, 还有上海可以吃早茶。西餐的话德州特色的烤肉和 Tex-Mex 一定要尝尝, 烤肉店 Franklin's 和 Home Slice 披萨都很有名。校园周边的话中餐有餐车 pinch (一个师兄开的), 洪阿姨和北方小馆 (有凉皮肉夹馍卖)。瓜街 (Guadalupe St) 上的馆子新生手册上都有介绍, 力推 Madam Mam, Torchy's Taco 也不错。
- 详情可以阅读新生手册日常饮食板块。

## ➤ Q: 日常有什么娱乐活动吗?

- A: ISSS 在学期中会有一些组织的活动 (通常都是收费项目)。喜欢社交的话, 6 街是一个比较好的去处, 但是建议不要一个人去。学校还有很多社团, 都可以尝试去了解或者加入。奥斯汀附近有几个 state park, 推荐 enchanted rock (春夏秋的风景还不错, 但是冬天就全枯了)。离奥斯汀比较近的还有休斯顿, 达拉斯和圣安东尼奥, 有机会的话可以去看看比赛。
- 详情可以阅读新生手册文体娱乐板块。

## ➤ Q: 奥斯汀的地理位置和校园环境如何?

- A: 学校位于德州首府奥斯汀市, 差不多就是离市中心 (downtown) 十几个街区的距离吧。这是个挺美的一个城市, 被评为全美最适合人类居住的城市之一, 其中一个原因大概是奥斯汀有大城市的风格, 但是有着中小城市的人口, 特别好。这里有一条横穿奥斯汀的河, 它叫作科罗拉多河, 旁边有几个公园, 每周周末这边的居民都会去那个地方划船。其他的话, 用一个字形容就是挺“绿”的 (树很多绿化很好)。
- 说到校园环境的话, 这里部分教学楼是很早以前建的, 学校整体很有历史的厚重感, 但是每年都会更新一些设施。像工程学院的楼这种算是新修的, 感觉特别特别好看。

## ➤ Q: 奥斯汀的天气如何?

- A: 奥斯汀的夏天差不多从5月中一直持续到10月中, 这段时间的气温会基本都是最高温度摄氏33-38度最低温度20-25度, 而这之中三个月都是假期。10月中到12月中是秋天, 12月中到2月中是冬天, 2月末到5月初是春天。所以总的来讲美国的假期是很适合德州的, 我们在学期中能经历德州四五个春秋, 还是很舒爽的。这里要指出的是, 即使是冬天, 德州也很少有温度低于0度的时候 (最高温度低于0度的时候在奥斯汀属于极端天气, 很可能停课)。另外奥斯汀四季比较干燥, 很少有雨, 但一般新生8月末开学的时候, 会迎来几场降雨。

## ➤ Q: 驾照如何申请?

- A: 考驾照非常容易, 找一个驾校包过。如果国内已经考完驾照的人, 虽然不能换, 但是可以考虑网上报名一个考试 (如idrivesafely), 然后到dps路考。
- 详情可以阅读新生手册驾车板块。

## ➤ Q: 需要买车吗? 如何买车?

- A: 车是很重要, 但是其实在上学的时候其实并不需要车。如果想 road trip 的话可以考虑买车, 但是停车并不方便。买新车可以直接去车行。如果买二手可以考虑去车行或者从别人手里面转。
- 详情可以阅读新生手册购车、停车板块。

## ➤ Q: 住房如何选择?

- A: 奥斯汀住的地方主要有三处, west campus, riverside, farwest。wc 最贵晚上还可能有 party 扰民, 但是离学校最近, 走路通勤; riverside 较便宜但是需要校车通勤, 治安较差; far west 环境好又安全, 价格高于 riverside 低于 west campus, 但是同样需要校车通勤, 很多研究生和访问学者住在这里。还有一个特例是研究生公寓, 只有研究生可以申, 要排队 (半年到一年), 最便宜还安全。找房子公寓的话直接联系 leasing office, 无脑走流程。私人出租的话

华人中介最优，从微信群或者学长学姐那里下手最容易找到中介，然后就是衡量性价比，觉得好的下手要快，贵点没关系，房价升的快，一个两年的合同就赚回来了。

● **详情可以阅读新生手册住房租房板块。**

➤ **Q: 奥斯汀最新的枪支管理规定是如何的？有什么安全上的建议吗？**

- A: 2015年6月1日，州长 Greg Abbott 签署了 S.B.11，又称“校园携带”法（Campus Carry）。S.B.11 规定，持枪证持有人可以在 2016 年 8 月 1 日起在 UT 校园内携带隐藏式手枪。法律赋予公立大学一些酌情权来管理校园携带。S.B.11 规定，在与学生，教职员工就“学生人口的性质，特定的安全考虑和校园环境的独特性”进行磋商后，大学可以就以下方面制定合理的规则和规定：校园执照持有人携带隐藏的手枪；在宿舍或其他住宅设施中存放手枪。总体而言还是安全的，不要惹是生非，少去大量人口聚集的地方，尽量晚上不要出门 如果需要那注意和小伙伴一起。以下是官网 <https://campuscarry.utexas.edu> 列出的一些 facts 供大家参考。

- ⇒ 法律不允许公开持枪进入校园
- ⇒ 必须持有执照才能在校内携带隐藏式手枪
- ⇒ 必须满 21 岁才能获得携带许可证
- ⇒ 只有不到 1% 的 UT 学生有执照
- ⇒ UT 教职员和教员无权禁止教室使用手枪
- ⇒ 不到 500 名 21 岁及以上的学生住在校内宿舍
- ⇒ 许可持有人被允许在校内（但不在建筑物内）携带隐藏式手枪 20 年
- ⇒ S.B.11 不影响兄弟姐妹会的房屋或其他私人住宅设施
- ⇒ 法律仍然规定许可证持有人在醉酒时携带隐藏的手枪是犯罪行为

## 学术篇

➤ **Q: ITA 考试如何准备？可以介绍一下吗？**

- A: 尽量考过，否则第一个学期会很尴尬，如果没有通过 ITA 的考试的话，这意味着没有第一个学期的 TA 职位，也就是说学校不能给你发工资，这意味着自己的老板要掏钱给你发工资了，所以要好好准备，不光是书面还有口语也很重要。ITA 考试是针对 TA 的资格考试，通过之后才能做 TA。除 pass 外，还有一种情况叫 conditional pass，这也是通过了考试，只是还不能直接教学生。但是这不会影响 TA appointment，也不会影响工资。ITA 考试需提前预约，每年时间不尽相同，具体参考 <https://global.utexas.edu/english-language-center/resources/international-teaching-assistants>。此外 CSSA 论坛上前人总结了大量的 ITA 考试经验，具体参考 <https://forum.utcssa.net/d/59-li-nian-itakao-shi-zi-liao-he-ji-jing-hui-zong>。

➤ **Q: 学信网如何操作？**

- A: 如果学信网还没有发过去的话，首先 email 催，然后前往美国的时候带成绩单原件和翻译件，最好是官方翻译的或学校可信的翻译机构。

➤ **Q: 学校的课堂大小如何？**

- A: 课堂大小取决于课。基础课人会多一些，大课一两百人的也有。专业课人就会比较少，大概就在十几个人到二十个人左右。

➤ **Q: 课业压力大吗？**

- A: 这个要看每个人的自我要求和选课情况。大一大二大三根据你的专业而定，有的人考试特别困难，天天搞项目。
- A: 压力的话就取决于你学的专业吧，然后就是看你对自己要求了。我们这个地方选课有一个政策，选课如果超过了十三个学分以上的话，学费和十三个学分的课是一样的。所以，这就意味着你可以免费再学上三四个学分，这样的话就比较划算。大家都会去尽自己的所能选多一点课，这样一来压力可能会很大一些。当然，如果你要转专业的话，为了保证 GPA，可以选一些比较基础性质的课，压力就还可以。

➤ **Q: 如何转专业？要求是什么？**

- A: 基本所有转专业要求网上都列的很清楚，认真找肯定找的到，有问题请教相关 advisor，Info Session 一定要去，越早行动成功可能性越高。具体说一下转商院，课程要求两节微积分微经宏经是最基本的，GPA 3.8 及以上比较稳（新生入学一般会要求上一些文科课，如果觉得困难的话可以去 Community College 上，可以帮忙保绩点），由于转商院要求 24 个学分且只能在春季转，所以一般在大二下半学期申请，大三开始上商院的课。如果是经济的话有一个项目叫 beop，可以在转院前把两节会计课上掉，节省时间。另外可以提前加入商院的学生组织，推荐 USIT 或者 ABSA，锻炼能力认识人。转学生要注意的是总学分，商院不推荐 90 学分以上的学生转院，它会直接让你去申请 MPA。商院还有一个 Honor Program，噱头很足，申请要教授推荐信和面试，可以在转院的同时申请，有野心的同学们可以尝试，如果申请这个不能上两节会计课，要注意。
- A: 每个学年末都会有转专业的申请，除了商院只需要填成绩之外，其他学院都还需要写一篇小文章，申请之前一定要确保要求的课程都完成了，否则肯定不会通过的；申请结果的话，主要看的就是 GPA，有些学院还会看课程进度之类的。

➤ **Q: 如何双专业?**

- 具体信息可以参照前一问，双专业或者转专业交的都是同一份申请，申请的时候也不用告诉学校你是想要转还是双专业；结果出来之后，如果成功了，学校会给你发一个链接，让你选择是决定转专业还是双专业。

➤ **Q: 入学考试什么怎么样的?**

- 一般情况下入学考试只有数学，化学和语言考试。建议是在 Orientation 见过 advisor 以后再看自己是否需要参加任何入学考试。所有 CNS 的学生都需要参加数学考试，其它院只有需要上 Calculus 1 才需要参加数学考试。
- 关于入学考试：UT 并没有一般意义上所有人都要考的入学考试，经常提到的考试普遍指上最基础的微积分之前需要考的数学考试和上最基础化学之前要考的化学考试，如果有 AP government 分数的同学会需要考一个 Texas Government Test 来取得学分。这些考试的难度都不高，数学可以直接上，化学可以一直做直到超过 85 分。
- 详情可以阅读新生手册入学考试板块。

➤ **Q: 教材如何购买?**

- A: 教材的话，其实如果不需要具体的代码来写作业的话，也可以从淘宝购买（看你的版权意识与资金储备的斗争，谁能获胜了），如果你觉得一本书可能你以后要用到很多或者有很强的再读性的话，建议买二手或者新书，亚马逊也可以租书，Co-op 也可以租书，但是通常来说会比亚马逊贵一些，或者找学长学姐买书，有些时候还是有很多的实惠价的。

➤ **Q: 学校的 Advising 机制如何?**

- A: 对于本科生，不同专业对 advising 的要求不尽相同，各学院在 orientation 会具体解释。有些要求填一份 advising worksheet，有些要求见 advisor。如果希望在 orientation 之前了解 advising 的具体信息，也可以到各个学院 advising office 询问。每个学期选课前也都会组织每位学生进行 advising，建议大家熟悉 degree plan，追踪自己的 ida (<https://utdirect.utexas.edu/apps/degree/audits/>)。对于研究生，建议尽快找系里的秘书询问，搞清刚开学时系里有什么要求，比如系里的 orientation、TA/RA 的工作时间、第一学期必修课等。如果来之前就确定了导师，则尽快跟导师沟通。
- 详情可以阅读新生手册 advisor 和选课板块。

➤ **Q: 商院的 IMPA 项目如何加入?**

- A: 注意了解一下学校里 IMPA Info Session 的时间，去听一下就能了解得差不多了，此外，先上上基础的 Accounting (ACC) 课程（这是商院学生的必修课），看看自己到底喜不喜欢这个专业。

➤ **Q: 学校有什么特殊项目吗？有什么出国交换的机会吗？**

- A: 我们学校有去不同国家不同学校的交换项目，请参考 <https://world.utexas.edu/abroad>。除了特别偏的地方没有合作之外，我们覆盖的范围还是挺广的。寒暑假的话，也可以选择来上我们学校夏校，一个课程 (session) 为时一个月。

## 活动篇

➤ **Q: 学校的迎新活动 (Orientation) 有哪些？活动内容主要是？**

- A: 迎新活动的话，我们这儿会分为两个。一个是提供给国际学生的（国际学生要求去），另一个是普通的迎新活动（可选去）。那所有人都要去的活动的内容就是根据你的专业分配，会有一个导师和你聊天，把专业、需要学的一些东西说一下，比如说选课、怎么交学费。可能大家还会一起吃个饭。还有一个就是去做个摸底考试，就是看你的基础怎么样，然后安排去你选正确的课。
- A: 具体 schedule 建议下载 UT Orientation App。建议尽可能参加所有活动，多结交朋友，准备一下自我介绍，有问题就找热情的 orientation advisor 们。参加 ibc 时注意带好所有证件，参考 <https://newstudentservices.utexas.edu/orientation/freshman>
- A: 8 月 25 日到 9 月 8 日期间学校会组织很多新生欢迎活动，给新生提供了很好的社交机会，同时了解各种干货，如 Gone to Texas/College 及各种 fair、info session、class photo 等。详情可进入 <https://longhornwelcome.utexas.edu>。

➤ **Q: 学校有哪些有趣的社团可以推荐吗？**

- A: 学校各种社团都有，有动漫的社团、篮球社、网球社，还有一些可以帮助融入美国社会的社团，都可以去尝试一下。还有各种针对不同族群的社团。你只要想找的都能找得到，如果没有的话你可以自己创建，找一个导师 (Supervisor) 就可以了。
- A: 学校社团很多秉持鼓励态度，希望同学多了解多参加，种类较多。不想加兄弟姐妹会的可以考虑加 spirit group, VSA, 或者 FSA。他们玩的很嗨。
- A: 有同学十分鼓励参加兄弟姐妹会，因为它们能帮助更快融入美国文化。建议想参加的第一年就参加，如果犹豫可以等第二学期。大二加可能有点晚。加了以后基本上退不了。不过应该会有很多很有意思的 party 活动。提供答案的同学没有加兄弟姐妹会，但是 party 没少去。但是内部活动需要参加才知道。

- Q: UT Austin 一度被称为体育强校，想问问学长们校内体育气氛如何？
- A: 学校大多数体育项目都很不错，女排蝉联两年冠军，橄榄球 2023 年 NCAA 季军。奥斯汀是个非常健康的城市，肥胖人群非常少，尤其作为大学来说，身材最好的人都在这里。这附近的女生也都特别喜欢健身，大家都喜欢骑单车、游泳什么的，所以体育氛围特别浓郁。
- Q: 学校的校园设施如何？
- A: 有同学认为工程学院那个新楼盖得特别特别漂亮。橄榄球场特别特别大，设施特别特别好，健身房设施也特别好，Speedway 路铺得特别漂亮，感觉学校在设施这方面都挺舍得花钱。
- Q: 校园内打工机会多吗？
- A: 学校官网上会发布很多学生的打工机会，分为无关学术和有关学术两类。网上申请很方便，所有资源也都很容易找到。
- 关于校内岗位可见 <https://hr.utexas.edu/student/finding-student-job>
- Q: 学校的就业招聘会 (Career Fair) 怎样？
- A: 每个学院都有自己的招聘会，每个专业还会有关于就业的课程，老师会与你商量你的未来的发展，比如根据你的专业方向，来判断偏向于哪方面就业。 <https://careerengagement.utexas.edu/employers/career-fair-events-calendar/>
- Q: Fall 2024 的 timeline 是如何的？
- A: 详见 <https://registrar.utexas.edu/calendars/23-24>。

## 干货篇

干货 | 感恩节出行推荐 <https://mp.weixin.qq.com/s/AIfVS1TpMm-h8nPkAuczGg>

干货 | Austin 吃喝玩乐特辑，不能错过的双十一福利！ Original: UTCSSA 新生部

<https://mp.weixin.qq.com/s/XXAFyWYTe8eI8df0i69YCA>

干货 | 吃货的自我修养 @Dallas 美食特辑 [https://mp.weixin.qq.com/s/Zk5NvXN\\_1OLs3dyz9vT40A](https://mp.weixin.qq.com/s/Zk5NvXN_1OLs3dyz9vT40A)

干货 | UT 小众自习室安利，收下对 Final 的祝福 <https://mp.weixin.qq.com/s/9aYK5s5EKTEmFE2HbHiwew>

原创干货 | 我学费里那\$2400/年都是干啥的？ <https://mp.weixin.qq.com/s/C0TmXYntzYY0rrnKIP8RmQ>

原创保险干货系列二 | 如何下载保险卡？ [https://mp.weixin.qq.com/s/wg9\\_lgYKmxv5X8Udi7y1kg](https://mp.weixin.qq.com/s/wg9_lgYKmxv5X8Udi7y1kg)

干货系列三 | 在美国到底应该怎么看病？ <https://mp.weixin.qq.com/s/PgkOTIR-Zoqqcfv5n-erWw>

原创系列 | UT 老司机夜车守则 <https://mp.weixin.qq.com/s/ff4f8lNajeUMUzWz3vhIdQ>


干货 | 奥斯汀玩耍指南 <https://mp.weixin.qq.com/s/G-5wR87tMkASwY22PuSHXQ>

干货 | 该怎样吃系列之“健身时怎样吃碳水和蛋白质才能最有效？” Original: Yanni

<https://mp.weixin.qq.com/s/DnSyQtK0ThEH2Zn7OS9x6g>

【学校介绍】带你走进德州大学奥斯汀分校 <https://mp.weixin.qq.com/s/1ncZzqgKYc0CFRi89yQRv>

特别鸣谢：



**Wall Street  
Tequila**